

Εφαρμογή Unitron Remote Plus

Οδηγός χρήσης




Προβλεπόμενη χρήση

Η εφαρμογή Unitron Remote Plus προορίζεται για χρήστες ακουστικών βοηθημάτων και επιτρέπει την προσαρμογή ορισμένων ρυθμίσεων των ακουστικών βοηθημάτων της Unitron μέσω συσκευών Android και Apple iOS¹.


Αν ο ακοοπροθετιστής προσφέρει τις λειτουργίες **Insights** στον χρήστη ακουστικών βοηθημάτων και εκείνος επιλέξει να τις χρησιμοποιήσει, ο ίδιος ο χρήστης μπορεί να αποστέλλει στον ακοοπροθετιστή που τον παρακολουθεί δεδομένα από τα ακουστικά βοηθήματα και σχόλια από την εμπειρία χρήσης τους.

Πληροφορίες για τη συμβατότητα:

 Για τη χρήση της εφαρμογής Unitron Remote Plus απαιτούνται ασύρματα ακουστικά βοηθήματα της Unitron με τεχνολογία Bluetooth.

Η εφαρμογή Unitron Remote Plus μπορεί να χρησιμοποιηθεί σε συσκευές με δυνατότητα Bluetooth® Low-Energy (BT-LE) και είναι συμβατή με iPhone 5s ή νεότερες συσκευές που έχουν iOS 10.2 ή μεταγενέστερες εκδόσεις.

Η εφαρμογή Unitron Remote Plus μπορεί να χρησιμοποιηθεί σε συσκευές Android με πιστοποίηση Google Mobile Services (GMS) που υποστηρίζουν τεχνολογία Bluetooth 4.2 και Android OS 6.0 ή μεταγενέστερες εκδόσεις.

 **Ορισμένα τηλέφωνα έχουν ήχους αφής ή πληκτρολογίου, οι οποίοι μπορεί να αναπαράγονται στα ακουστικά βοηθήματα. Για να αποφευχθεί αυτό, μπορείτε να απενεργοποιήσετε όλους τους ήχους αφής και πληκτρολογίου μέσα από τις ρυθμίσεις ήχου του τηλεφώνου σας.**

¹ Συμβατά τηλέφωνα: Η εφαρμογή Unitron Remote Plus μπορεί να χρησιμοποιηθεί μόνο σε τηλέφωνα που υποστηρίζουν την τεχνολογία Bluetooth® χαμηλής ενέργειας (BT-LE).

Η μάρκα και τα λογότυπα Bluetooth® είναι σήματα κατατεθέντα της Bluetooth SIG, Inc.

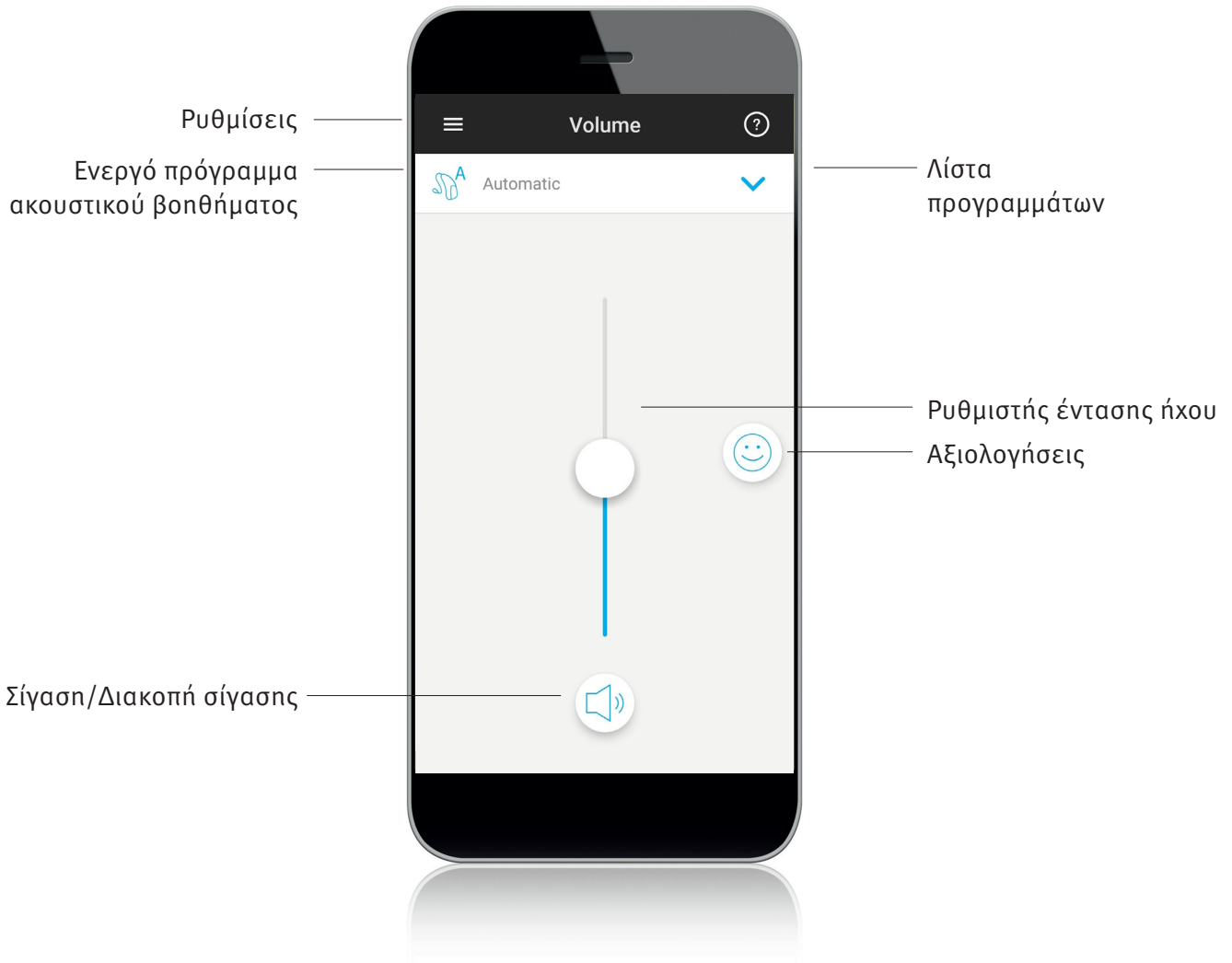
Η επωνυμία Apple, το λογότυπο Apple, το iPhone και το iOS είναι εμπορικά σήματα της Apple Inc., που έχουν καταχωρηθεί στις ΗΠΑ και σε άλλες χώρες. Το App Store είναι σήμα υπηρεσιών της Apple Inc.

Το Android, το Google Play και το λογότυπο του Google Play είναι εμπορικά σήματα της Google Inc.

Περιεχόμενα

Επισκόπηση της εφαρμογής	4
Πολιτική απορρήτου	5
Σύζευξη με ακουστικά βοηθήματα	6
Κύρια οθόνη	7
Αλλαγή προγραμμάτων στα ακουστικά βοηθήματα	8
Αξιολογήσεις	9
Μενού ρυθμίσεων	10
Πληροφορίες συμμόρφωσης	11
Πληροφορίες και επεξήγηση συμβόλων	12

Επισκόπηση εφαρμογής



Πολιτική απορρήτου

Αποδοχή της πολιτικής απορρήτου της εφαρμογής

Για να χρησιμοποιήσετε την εφαρμογή Unitron Remote Plus, πρέπει να αποδεχτείτε την πολιτική απορρήτου και την ανάλυση ανώνυμων δεδομένων από τη χρήση της εφαρμογής.

Privacy Notice

In order, among other purposes, to identify you, to enable the functionalities of Unitron Remote Plus and to improve our service, we will collect some information about you such as your first name, last name, email address, hearing serial number, information regarding hearing aid settings and hearing aid usage.

Please read carefully the privacy notice. The installation of Unitron Remote Plus is an acknowledgement that you have read, understood, and agreed to the privacy notice that will apply to any personal data that we collect when you will use Unitron Remote Plus and/or that we collected through your use of previous version of Unitron Remote Plus.

Show detailed Privacy Notice

Accept

Ενεργοποίηση της λειτουργίας Insights

Για να ενεργοποιήσετε τη λειτουργία **Insights**, πατήστε το κουμπί ενεργοποίησης. Για να παραλείψετε αυτό το βήμα, πατήστε το κουμπί «Ίσως αργότερα».

Activate Insights

The Remote Plus add can allow you to send feedback and hearing aid data to your hearing care professional to help personalize your experience. We will never sell your personal information to others. It's part of our Privacy Notice

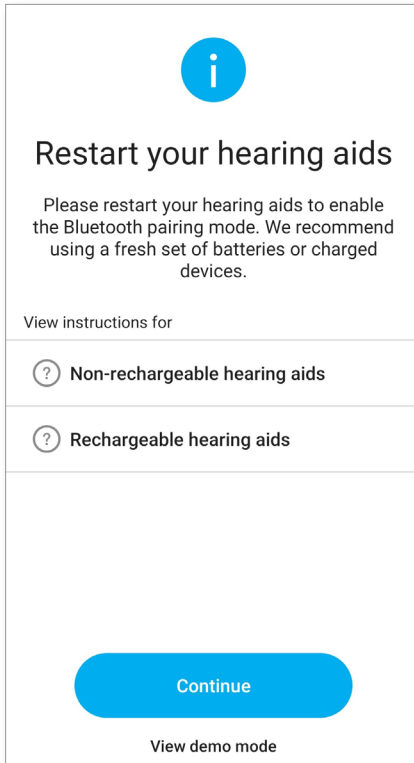
Show detailed Privacy Notice

Activate

Maybe Later

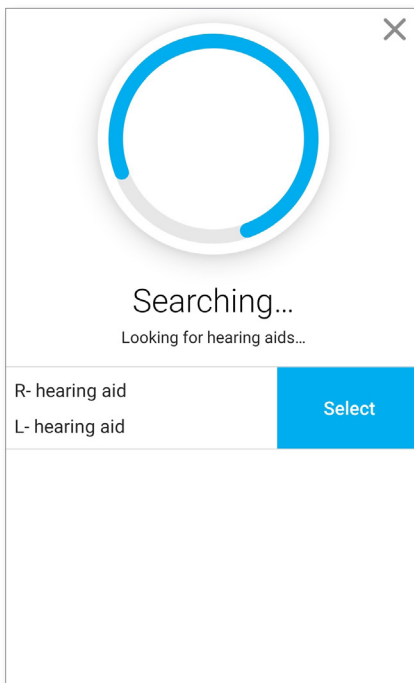
Σύζευξη με ακουστικά βοηθήματα

Ανίχνευση ακουστικών βοηθημάτων



- ① Αν τα ακουστικά βοηθήματά σας διαθέτουν μπαταριοθήκη, πραγματοποιήστε επανεκκίνηση των ακουστικών βοηθημάτων ανοίγοντας και κλείνοντας την μπαταριοθήκη. Αν τα ακουστικά βοηθήματά σας δεν διαθέτουν μπαταριοθήκη, απενεργοποιήστε κάθε ένα ακουστικό βοήθημα πιέζοντας το κάτω μέρος του κουμπιού μέχρι η ενδεικτική λυχνία LED να ανάψει με κόκκινο χρώμα (4 δευτ.). Στη συνέχεια, ενεργοποιήστε κάθε ένα ακουστικό βοήθημα πιέζοντας το ίδιο κουμπί μέχρι η ενδεικτική λυχνία LED να ανάψει με πράσινο χρώμα (2 δευτ.).
- ① Μπορείτε πάντοτε να επιλέξετε τον τρόπο λειτουργίας επίδειξης για να δοκιμάσετε την εφαρμογή χωρίς να συνδέσετε ακουστικό βοήθημα της Unitron, ώστε να αποκτήσετε μια πρώτη εικόνα των λειτουργιών. Σε αυτόν τον τρόπο λειτουργίας δεν παρέχεται η δυνατότητα ασύρματου ελέγχου των ακουστικών βοηθημάτων.

Επιλογή των ακουστικών βοηθημάτων σας

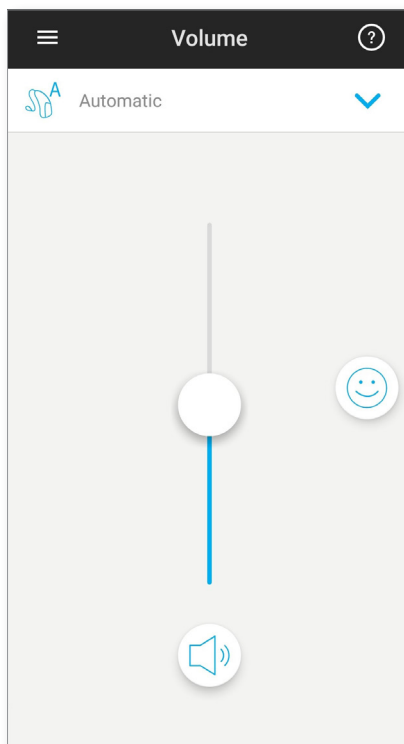


- ① Αν η εφαρμογή ανιχνεύσει περισσότερα από ένα σετ συσκευών, πιάστε το κουμπί στο ακουστικό βοήθημα και η αντίστοιχη συσκευή θα επισημανθεί στην εφαρμογή.

Κύρια οθόνη

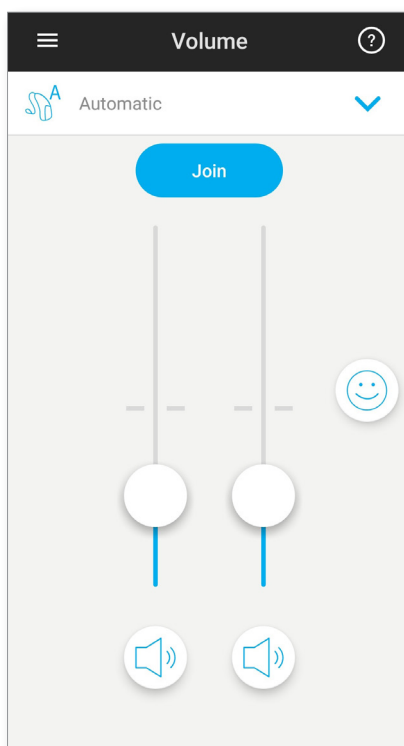
Ρύθμιση έντασης ήχου στο ακουστικό βοήθημα

Μετακινήστε τον ρυθμιστή προς τα πάνω ή προς τα κάτω για να αυξήσετε ή να μειώσετε την ένταση ήχου των ακουστικών βοηθημάτων και στις δύο πλευρές. Πατήστε το κουμπί σίγασης κάτω από τον ρυθμιστή για σίγαση ή διακοπή της σίγασης στα ακουστικά βοηθήματα.



Διαχωρισμός της έντασης ήχου

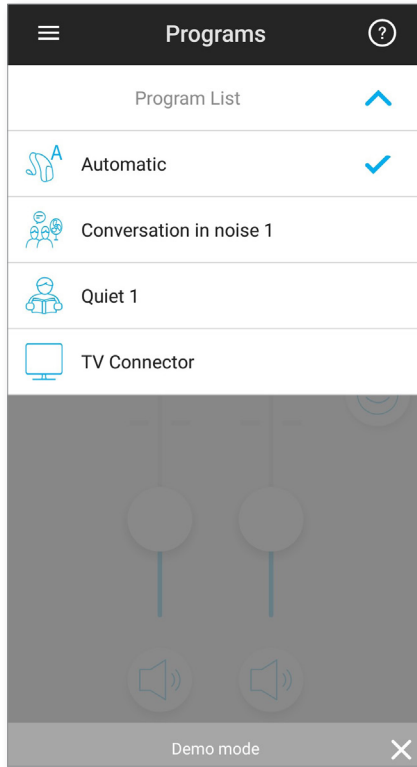
Αν στις ρυθμίσεις της εφαρμογής είναι ενεργοποιημένη η «Επιλογή πλευράς», εμφανίζεται ένα κουμπί πάνω από τον ρυθμιστή. Πατήστε το κουμπί «[Διαχωρισμός](#)» για να ρυθμίσετε ξεχωριστά την ένταση ήχου σε κάθε ακουστικό βοήθημα.




Αλλαγή προγραμμάτων στα ακουστικά βοηθήματα

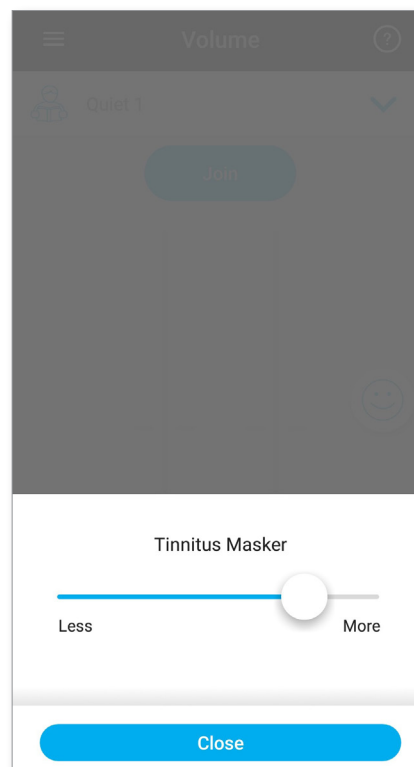
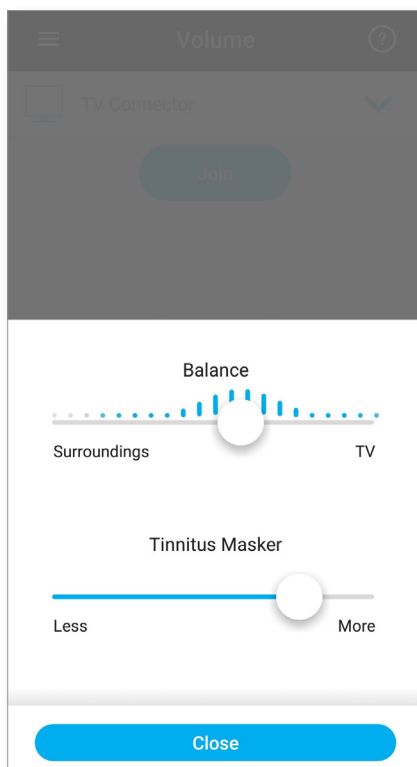
Επιλογή άλλου προγράμματος

Πατήστε το βέλος που εμφανίζεται δίπλα από την ονομασία του τρέχοντος προγράμματος για να δείτε όλα τα διαθέσιμα προγράμματα. Πατήστε πάνω στο πρόγραμμα που επιθυμείτε.



Σύνθετες ρυθμίσεις προγραμμάτων

Ανάλογα με τη διαμόρφωση των ακουστικών βοηθημάτων σας ή τις συνδεδεμένες πηγές ήχου (TV Connector), υπάρχουν επιπλέον διαθέσιμες ρυθμίσεις. Πατήστε το κουμπί  που εμφανίζεται στην κάτω δεξιά γωνία για πρόσβαση στις ακόλουθες επιλογές:

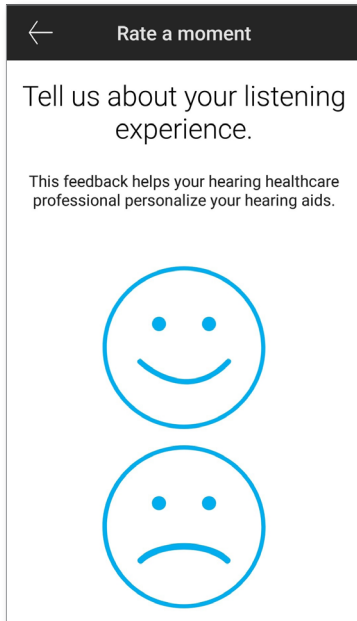


Αξιολογήσεις

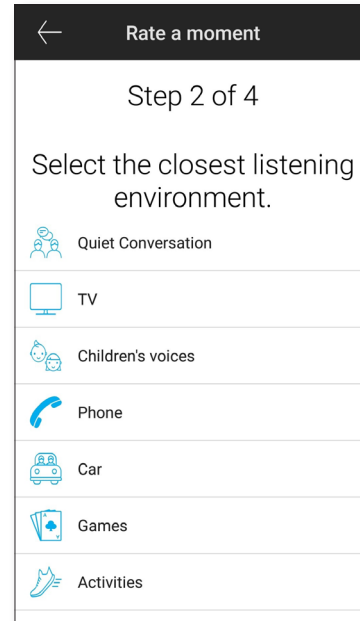
Αν έχετε ενεργοποιήσει τη λειτουργία [Αξιολογήσεις](#), θα δείτε ένα εικονίδιο χαρούμενου προσώπου (😊) στα δεξιά της κύριας οθόνης. Πατήστε πάνω σε αυτό για να αποστείλετε τα σχόλιά σας στον ιατρό σας.

Αξιολόγηση της εμπειρίας σας

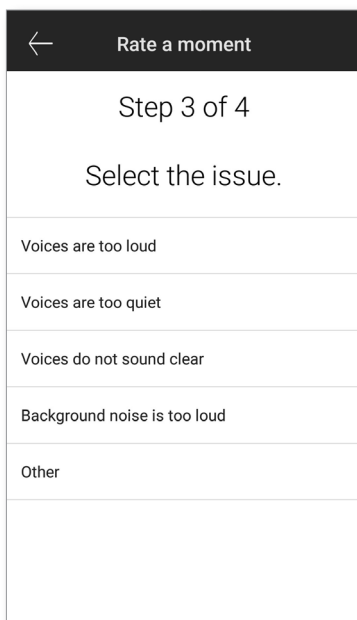
A. Επιλέξτε αν είστε ικανοποιημένος ή μη ικανοποιημένος.



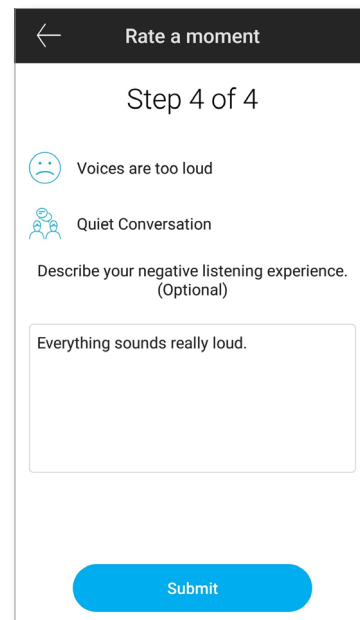
B. Επιλέξτε το περιβάλλον στο οποίο βρίσκεστε τη δεδομένη στιγμή.



Γ. Αν επιλέξατε ότι είστε «μη ικανοποιημένος», μπορείτε έπειτα να επιλέξετε από μια προκαθορισμένη λίστα την περιγραφή που αντιστοιχεί ακριβέστερα στο πρόβλημά σας.




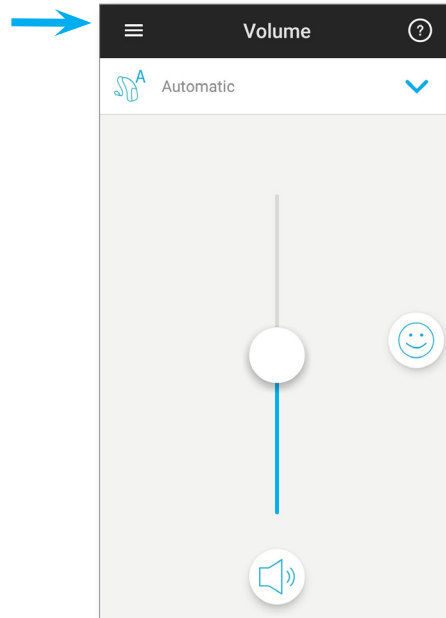
Δ. Δείτε μια σύνοψη του σχολιασμού σας και συμπληρώστε περισσότερα σχόλια (προαιρετικό). Πατήστε το κουμπί «Υποβολή» για να υποβάλετε τα σχόλιά σας προς τον ακοοπροθετιστή σας.



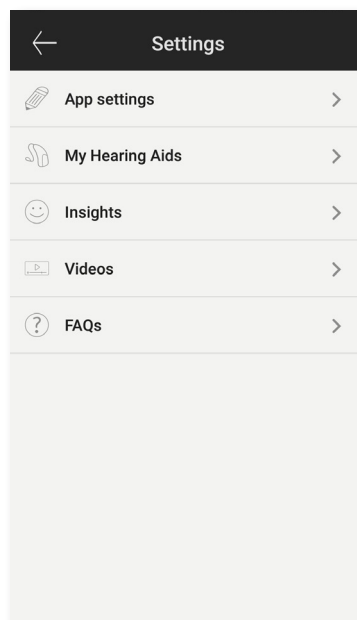
Μενού ρυθμίσεων

Η εφαρμογή είναι διαθέσιμη σε διάφορες γλώσσες. Ρυθμίζεται αυτόματα με βάση τη γλώσσα του λειτουργικού συστήματος του τηλεφώνου σας. Αν η γλώσσα του τηλεφώνου σας δεν υποστηρίζεται από την εφαρμογή, θα χρησιμοποιηθεί η προεπιλεγμένη γλώσσα που είναι τα Αγγλικά.

1) Πατήστε το εικονίδιο  στην κύρια οθόνη για πρόσβαση στο μενού ρυθμίσεων.



- 2) Επιλέξτε «[Ρυθμίσεις εφαρμογής](#)» για πρόσβαση στις ρυθμίσεις της εφαρμογής.
- 3) Επιλέξτε «[Τα ακουστικά βοηθήματά μου](#)» για πρόσβαση στις ρυθμίσεις που αφορούν τα ακουστικά βοηθήματα.
- 4) Επιλέξτε «[Insights](#)» για προβολή της πολιτικής απορρήτου της λειτουργίας Insights, για πληροφορίες σχετικά με τη λειτουργία ή για απενεργοποίηση της λειτουργίας.
- 5) Επιλέξτε «[Βίντεο](#)» για να παρακολουθήσετε βίντεο με οδηγίες.
- 6) Επιλέξτε «[Συχνές ερωτήσεις](#)» για να δείτε στο πρόγραμμα περιήγησης του τηλεφώνου σας μερικές συχνές ερωτήσεις σχετικά με την εφαρμογή και τα ακουστικά βοηθήματα.



Πληροφορίες συμμόρφωσης

Δήλωση συμμόρφωσης

Η Sonova AG δηλώνει δια του παρόντος ότι αυτό το προϊόν Unitron συμμορφώνεται με τις ουσιώδεις απαιτήσεις της Οδηγίας για Ιατροτεχνολογικά Προϊόντα 93/42/ΕΟΚ. Το πλήρες κείμενο της Δήλωσης συμμόρφωσης διατίθεται από τον κατασκευαστή ή τον τοπικό αντιπρόσωπο της Unitron — οι σχετικές διευθύνσεις είναι διαθέσιμες στη λίστα του ιστότοπου <http://www.unitron.com> (διεθνείς τοποθεσίες).

- ① Αν τα ακουστικά βοηθήματα δεν ανταποκρίνονται στη συσκευή εξαιτίας ασυνήθιστου πεδίου παρεμβολής, απομακρυνθείτε από το πεδίο παρεμβολής.
- ① Διατίθενται οδηγίες στην ιστοσελίδα unitron.com/appguide σε μορφή Adobe® Acrobat® PDF. Για προβολή, απαιτείται η εγκατάσταση του λογισμικού Adobe Acrobat Reader. Επισκεφτείτε τον ιστότοπο Adobe.com για λήψη του λογισμικού.
- ① Για να λάβετε έντυπο αντίγραφο των οδηγιών, επικοινωνήστε με τον τοπικό αντιπρόσωπο της Unitron. Το αντίγραφο θα σας αποσταλεί εντός 7 ημερών.

Πληροφορίες και επεξήγηση συμβόλων



Με το σύμβολο CE, η SonoNa AG επιβεβαιώνει ότι αυτό το προϊόν της Unitron, συμπεριλαμβανομένων των εξαρτημάτων, πληροί τις απαιτήσεις της Οδηγίας για Ιατροτεχνολογικά Προϊόντα 93/42/ΕΟΚ. Οι αριθμοί μετά το σύμβολο CE αντιστοιχούν στον κωδικό των πιστοποιημένων ιδρυμάτων που γνωμοδότησαν υπό τις προαναφερθείσες οδηγίες.



Αυτό το σύμβολο υποδεικνύει ότι είναι σημαντικό ο χρήστης να λάβει υπόψη τις σχετικές πληροφορίες που περιλαμβάνονται σε αυτόν τον οδηγό χρήσης.



Αυτό το σύμβολο υποδεικνύει ότι είναι σημαντικό ο χρήστης να προσέξει τις σχετικές προειδοποιήσεις που περιλαμβάνονται σε αυτόν τον οδηγό χρήσης.



Σημαντικές πληροφορίες για το χειρισμό και την αποτελεσματική χρήση του προϊόντος.



Σύμβολο πνευματικών δικαιωμάτων.



Το σύμβολο αυτό πρέπει να συνοδεύεται από την επωνυμία και τη διεύθυνση του κατασκευαστή (που διαθέτει την παρούσα συσκευή στην αγορά).



Η μάρκα και τα λογότυπα Bluetooth® είναι σήματα κατατεθέντα της Bluetooth SIG, Inc. και οποιαδήποτε χρήση αυτών από την Unitron γίνεται κατόπιν αδείας. Τα λοιπά σήματα κατατεθέντα και οι εμπορικές επωνυμίες είναι αυτά των αντίστοιχων κατόχων τους.



Sonova AG
Laubisrütistrasse 28
CH-8712 Stäfa, Switzerland

unitron.com



© 2018-2019 Sonova AG. All rights reserved.
A/2019-04 029-6231-20