

유니트론 리모트 플러스 앱

사용 설명서



시작하기

사용 목적

유니트론 리모트 플러스 앱을 통해 보청기 착용자가 Android 및 Apple iOS 기기에서 유니트론 보청기의 특정 기능을 조절할 수 있습니다.¹

청각 전문가가 보청기 착용자에게 **청취 만족도 평가** 기능을 제공할 수 있으며 보청기 착용자가 해당 기능을 선택하면, 보청기 착용자는 데이터 및 청취 경험에 관한 피드백을 담당 청각 전문가에게 보낼 수 있습니다.

호환성 정보:

- ⚠ 유니트론 리모트 플러스 앱을 사용하기 위해 유니트론 블루투스 무선 보청기가 필요합니다. 유니트론 리모트 플러스 앱은 Bluetooth® Low-Energy(BT-LE) 기능이 있는 기기에서 사용할 수 있으며 iOS 버전 10.2 이상을 실행하는 iPhone 5s 및 후속 기기와 호환됩니다. 유니트론 리모트 플러스 앱은 Bluetooth 4.2 및 Android OS 6.0 이상을 지원하는 Google Mobile Services(GMS) 인증 Android 기기에서 사용할 수 있습니다.

- ① 일부 휴대폰의 터치음 또는 키패드 소리가 보청기로 전달될 수 있습니다. 이를 방지하기 위해 휴대폰 설정으로 가서 소리를 선택하고 모든 터치음 및 키패드 소리를 비활성화 합니다.

¹ 호환가능한 휴대폰: 유니트론 리모트 플러스 앱은 Bluetooth® 저전력 기술 기능이 있는 휴대폰만 사용할 수 있습니다.

Bluetooth® 워드 마크 및 로고는 Bluetooth SIG, Inc.에서 소유한 등록 상표입니다.

Apple, Apple 로고, iPhone 및 iOS는 미국 및 기타 국가에 등록된 Apple Inc.의 상표입니다. App Store는 Apple Inc.의 서비스 상표입니다.

Android, Google Play 및 Google Play 로고는 Google Inc.의 상표입니다.



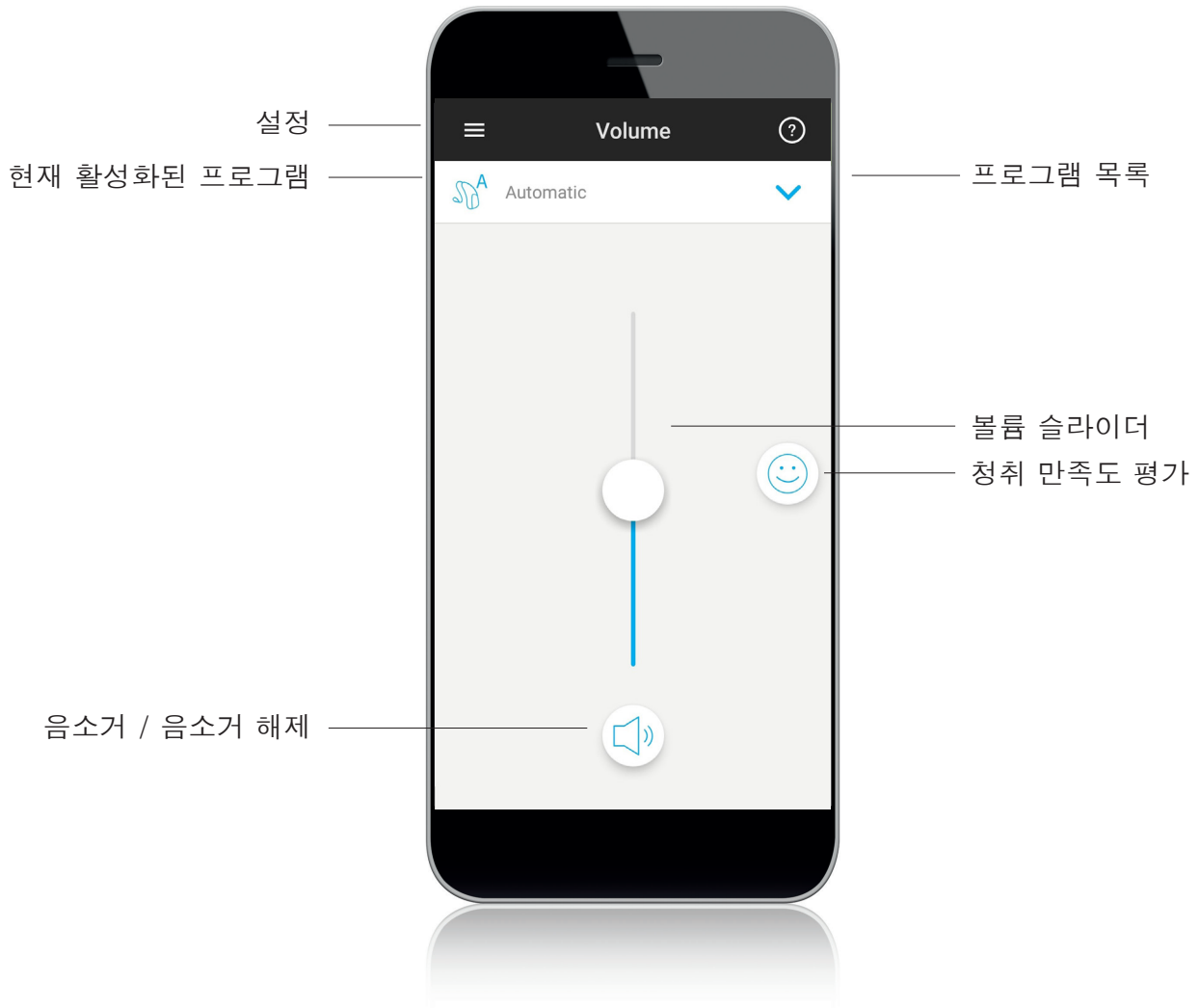
0459

2018년 적용 CE 마크

목차

앱 개요	4
개인정보 보호정책	5
앱과 보청기 페어링 방법	6
기본 화면	7
보청기 프로그램 변경	8
청취 만족도 평가	9
설정 메뉴	10
호환성 정보	11
기호 정보 및 설명	12

앱 개요



개인정보 보호정책

앱 개인정보 보호정책 동의 하기

유니트론 리모트 플러스 앱 앱을 사용하려면 개인정보 보호정책 및 앱 사용에 대한 익명 데이터 분석을 동의해야 합니다.

Privacy Notice

In order, among other purposes, to identify you, to enable the functionalities of Unitron Remote Plus and to improve our service, we will collect some information about you such as your first name, last name, email address, hearing serial number, information regarding hearing aid settings and hearing aid usage.

Please read carefully the privacy notice. The installation of Unitron Remote Plus is an acknowledgement that you have read, understood, and agreed to the privacy notice that will apply to any personal data that we collect when you will use Unitron Remote Plus and/or that we collected through your use of previous version of Unitron Remote Plus.

Show detailed Privacy Notice

Accept

평가 기능 활성화 하기

평가 기능을 사용하려면 평가 활성화 버튼을 누릅니다. 이 단계를 건너뛰려면 “나중에 하기” 버튼을 누릅니다.

Activate Insights

The Remote Plus add can allow you to send feedback and hearing aid data to your hearing care professional to help personalize your experience. We will never sell your personal information to others. It's part of our Privacy Notice

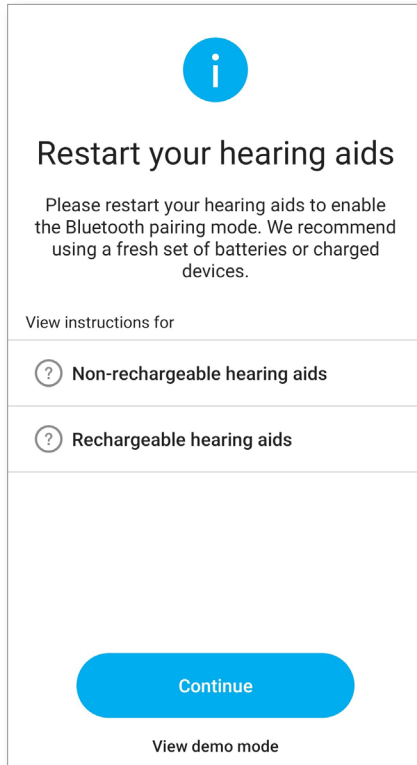
Show detailed Privacy Notice

Activate

Maybe Later

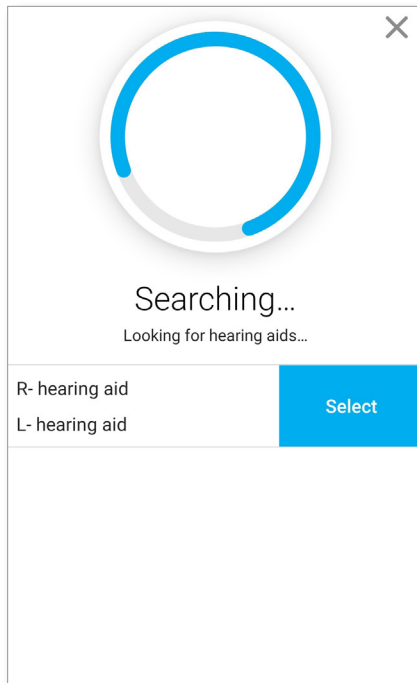
앱과 보청기 페어링 방법

보청기 탐색하기



- ① 보청기에 배터리 도어가 있는 경우, 배터리 도어를 열고 닫아 보청기를 다시 시작합니다. 보청기에 배터리 도어가 없는 경우, 먼저 빨간 표시등이 나타날 때까지 (4초간) 푸시 버튼 하단을 눌러 각 보청기를 끕니다. 그런 다음 초록색 표시등이 나타날 때까지 (2초간) 푸시 버튼 하단을 눌러 각 보청기를 켭니다.
- ① 언제든지 “데모” 모드를 선택하여 유니트론 보청기를 연결하지 않고도 앱 기능들을 시험사용 해볼 수 있습니다. 단, 데모 모드에서는 보청기에 대한 원격 제어 기능을 사용할 수 없습니다.

보청기 선택하기

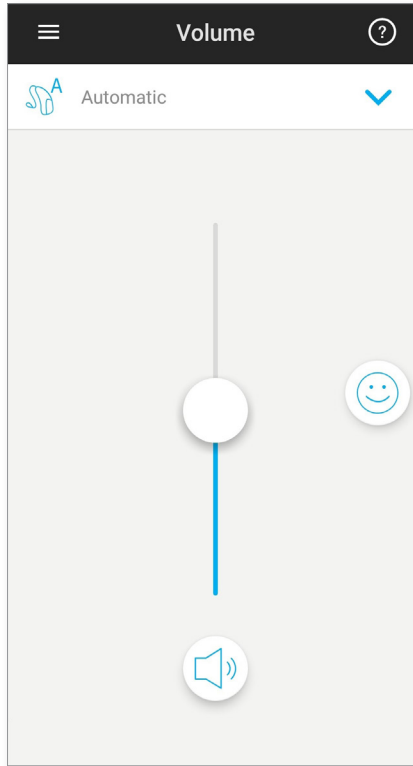


- ① 앱에 두 개 이상의 보청기가 탐색된 경우, 보청기의 버튼을 누르면 앱에서 해당 기기가 강조 표시됩니다.

기본 화면

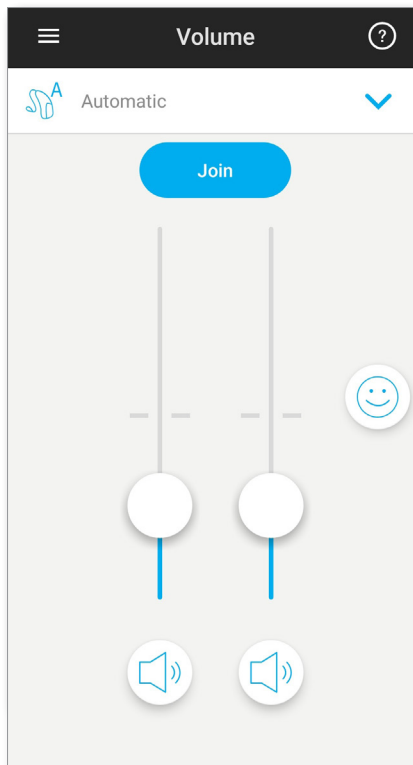
보청기 볼륨 조절하기

슬라이더를 위아래로 움직여 양쪽 보청기 볼륨을 조절합니다. 보청기를 음소거 또는 음소거 해제하려면 슬라이더 하단에 음소거 버튼을 누릅니다.



볼륨 분리 조절하기

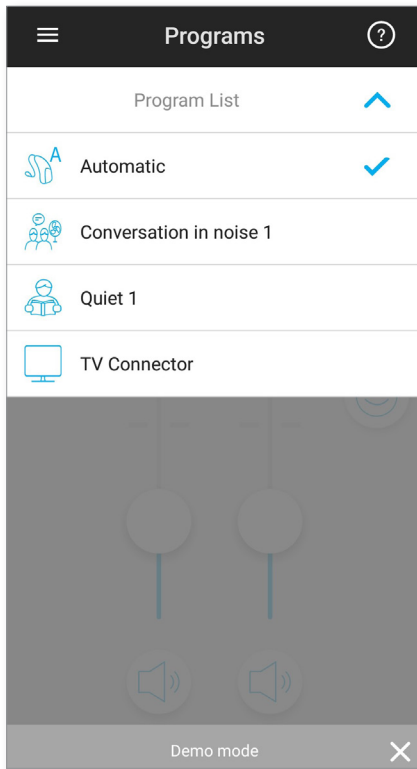
앱 설정에서 “방향 선택”을 켜면 슬라이더 상단에 버튼이 나타납니다. “양쪽 조절” 버튼을 눌러 각 보청기의 볼륨을 개별적으로 조절할 수 있습니다.




보청기 프로그램 변경

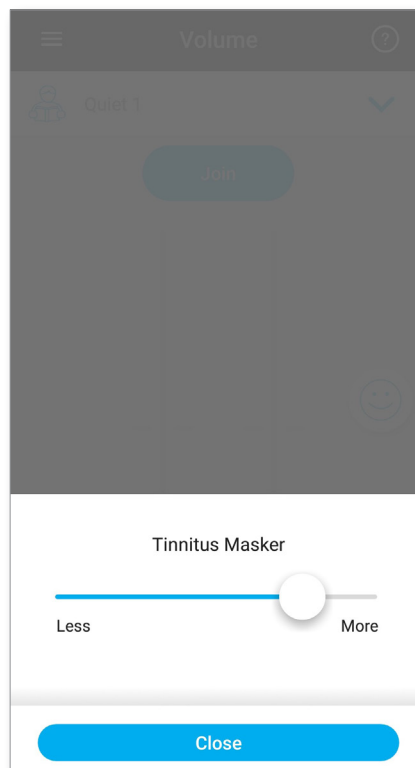
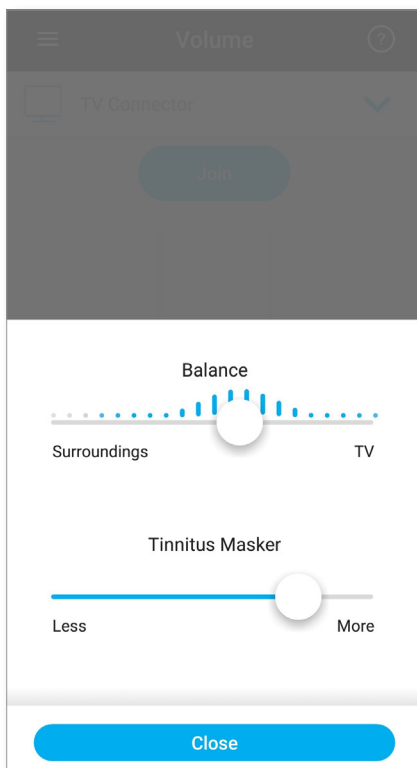
다른 프로그램 선택하기

사용 가능한 모든 프로그램을 보려면 현재 활성화된 프로그램 이름 옆에 있는 화살표를 누릅니다. 원하는 프로그램을 누릅니다.



고급 프로그램 설정하기

보청기 구성 또는 연결된 오디오 소스(TV Connector)에 따라 추가 설정 옵션을 확인할 수 있습니다. 이러한 추가 설정 옵션을 확인하려면 오른쪽 아래 모서리에 있는  버튼을 누릅니다.

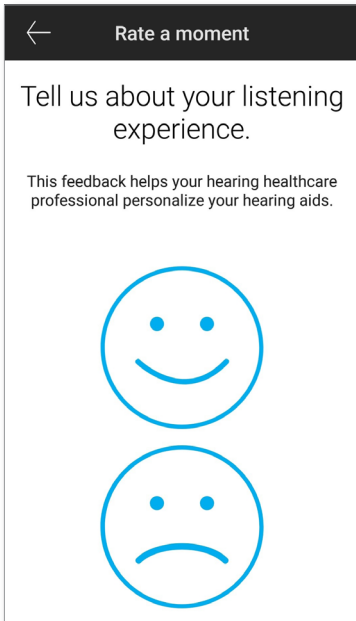


청취 만족도 평가

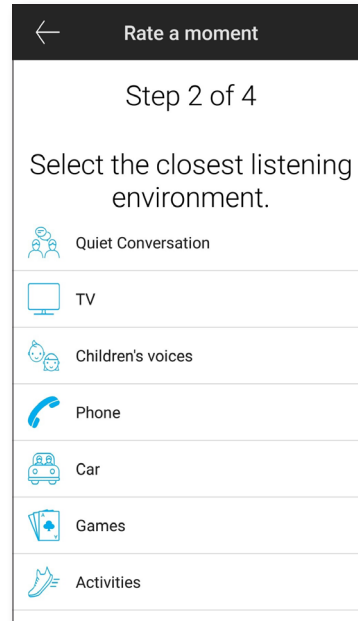
평가 활성화를 하면, 기본 화면 우측에 웃는 얼굴 아이콘(😊)이 나타납니다. 이 아이콘을 누르면 피드백을 담당 청각 전문가에게 보낼 수 있습니다.

청취 경험 평가하기

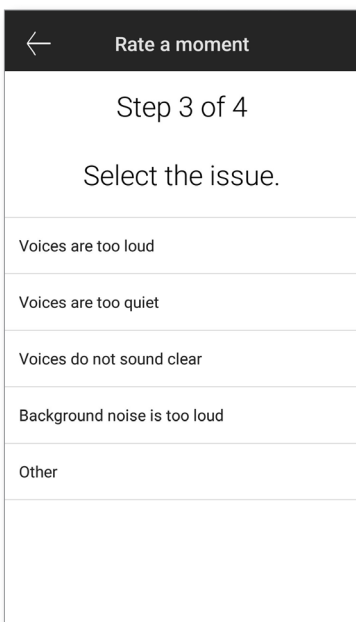
A. 만족 또는 불만족 중에서 선택합니다.



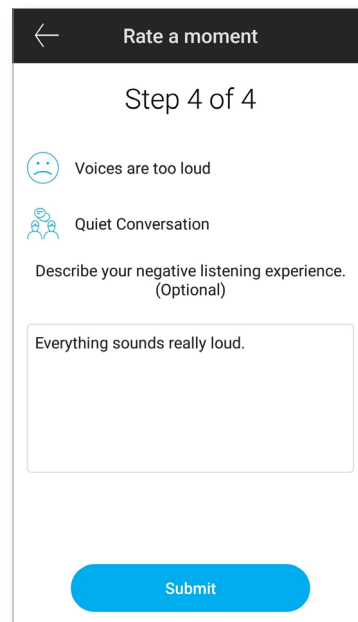
B. 현재 청취 환경을 선택합니다.



C. 불만족을 선택한 경우, 목록에서 현재 청취의 어려운 점을 가장 잘 설명하는 항목을 선택 할 수 있습니다.




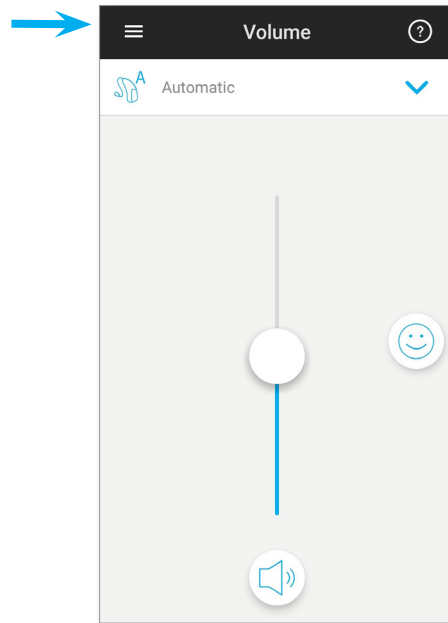
D. 피드백 요약을 확인하고 자세한 피드백을 (선택 사항)을 입력합니다. 담당 청각 전문가에게 피드백을 제출하려면 “제출” 버튼을 누릅니다.



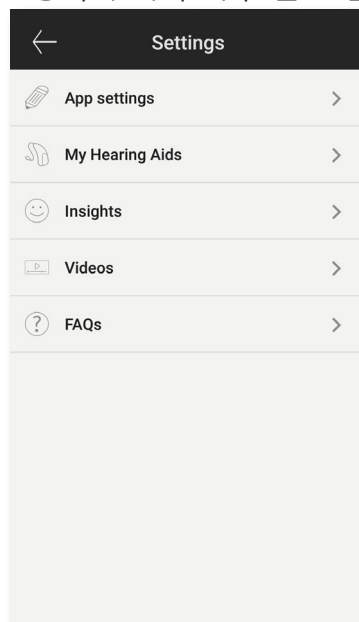
설정 메뉴

이 앱은 다양한 언어로 제공됩니다. 휴대폰의 운영 체제 언어에 맞는 언어로 자동 설정됩니다. 지원되지 않는 언어인 경우, 기본 언어 설정은 영어입니다.

1) 기본 화면에서  아이콘을 눌러 설정 메뉴로 이동합니다.



- 2) “[앱 설정](#)”을 선택하여 애플리케이션 설정을 할 수 있습니다.
- 3) “[보청기 정보](#)”를 보청기 세부 설정할 수 있습니다.
- 4) “[평가](#)”를 선택하여 개인정보 보호정책 및 기능 정보를 확인하거나 해당 기능을 선택 해제할 수 있습니다.
- 5) “[사용 설명 영상](#)”을 선택하여 사용 방법 영상을 볼 수 있습니다.
- 6) “[자주 묻는 질문](#)”을 선택하여 앱과 보청기에 대해 자주 묻는 질문을 웹 브라우저에서 확인할 수 있습니다.



적합성 정보

적합성 선언

Sonova AG는 이 Unitron 제품이 유럽 의료기기 지침(Medical Devices Directive 93/42/EEC)을 규정을 준수합니다. 적합성 선언 전문은 제조사 또는 현지 유니트론 대리점에 문의할 수 있으며, 당사 웹 사이트(<http://www.unitron.com>)의 전 세계 지역 목록에서 주소를 확인할 수 있습니다.

- ① 보청기가 비정상적인 혼선으로 인해 기기에 반응하지 않을 경우에는 혼선을 일으키는 지역으로부터 멀리 떨어져 주십시오.
- ① 관련 설명서는 unitron.com/appguide에서 Adobe® Acrobat® PDF 형식으로 제공됩니다. 이 설명서를 보려면 Adobe Acrobat Reader가 설치되어 있어야 합니다. [Adobe.com](http://adobe.com)을 다운로드하십시오.
- ① 설명서의 무료 사본은 현지 유니트론 대리점에 문의하십시오. 7일 이내에 설명서 사본이 발송됩니다.

기호 정보 및 설명



본 CE 마크를 통해 Sonova AG는 이 Unitron의 제품(액세서리 포함)이 유럽 의료기기지침(Medical Devices Directive 93/42/EEC) 규정을 준수함을 확인합니다.

CE 마크에 부여된 번호는 유럽위원회가 관리하는 CE 승인 기관의 코드를 나타냅니다.



이 기호는 사용자가 이 사용 설명서의 관련 정보를 읽고 고려하는 것이 중요함을 나타냅니다.



이 기호는 사용자가 사용자 설명서에 있는 관련 경고 안내문을 숙지하고 주의를 기울여야 함을 나타냅니다.



제품의 취급 및 효과적인 사용에 대한 중요한 정보를 나타냅니다.




저작권 표기



이 기호는 공식대리점의 이름 및 주소를 나타냅니다.



Bluetooth® 워드 마크와 로고는 Bluetooth SIG, Inc. 소유의 등록 상표이며, Unitron은 라이선스 하에서 해당 마크를 사용합니다. 그 밖의 상표 및 상품명은 각 소유자들의 재산입니다.

 Sonova AG
Laubisrütistrasse 28
CH-8712 Stäfa, Switzerland

unitronhearing.co.kr

CE
0459

© 2018-2019 Sonova AG. All rights reserved.
A/2019-06 029-6231-19