

Unitron Remote Plus アプリ

取扱説明書



unitron. Hearing matters

A Sonova brand

はじめに

使用目的

Unitron Remote Plus アプリは、補聴器ユーザーが Android および Apple iOS デバイスを使用して Unitron 補聴器の特定の機能を調整することを目的としています¹。

聴覚専門家が、補聴器ユーザーに**私の評価**機能を提供してオプトインすると、補聴器ユーザーは聞こえの体験に関するフィードバックを聴覚専門家に送信できます。

互換性情報：

⚠ Unitron Moxi All ワイヤレス補聴器は、Unitron Remote Plus アプリを使用する必要があります。Unitron Remote Plus アプリは Bluetooth[®] 低エネルギー（BT-LE）性能を搭載したデバイスで使用することができ、iOS バージョン 10.2 以降の iPhone 5s 以降と互換性があります。Unitron Remote Plus アプリは、Bluetooth 4.2 および Android OS 6.0 以降をサポートする Google モバイルサービス（GMS）認定の Android デバイスで使用できます。

① 一部の携帯電話には、タッチ音やキーパッド音があり、補聴器に流すことができます。サウンドを無効にするには、携帯電話の設定に進んでサウンドを選択し、すべてのタッチ音とキーパッド音が無効になっていることを確認します。

¹ 互換性のある携帯電話：Unitron Remote Plus アプリは、Bluetooth[®] 低エネルギー技術を搭載した携帯電話でのみ使用できます。

Bluetooth[®] の文字商標およびロゴは、Bluetooth SIG, Inc. が所有する登録商標です。

Apple、Apple のロゴ、iPhone および iOS は、米国およびその他の国々で登録された Apple Inc. の商標です。App Store は Apple Inc. の商標です。

Android、Google Play、Google Play のロゴは Google Inc. の商標です。



0459

2018年CEマーク適用

目次

アプリの概要	4
プライバシーポリシー	5
補聴器とのペアリング	6
メイン画面	7
補聴器のプログラム変更	8
私の評価	9
設定メニュー	10
コンプライアンス情報	11
記号の情報と説明	12

アプリの概要



プライバシーポリシー

アプリのプライバシーポリシーへの同意

Unitron Remote Plus アプリを使用するには、プライバシーポリシーとアプリからの使用状況の匿名データ分析に同意する必要があります。

プライバシー ポリシー

この通知の目的は、アプリで収集されるデータのタイプ、データの使用方法、データの共有相手について通知することです。

ポリシーの詳細を表示しない

利用規約

このアプリは、ソノバAG (Laubisrütistrasse 28, 8712 Stäfa, Switzerland) により開発されたもので、互換性のあるワイヤレス補聴器での使用を意図しています。このアプリは、その開発の対象として選択されたモバイル機器を介してシグナルを送信し、補聴器を制御します。

本設定メニューの「免責条項」セクションおよび補聴器に同梱の取扱説明書で、使用目的、注意および警告事項に関する情報を参照してください。

プライバシーポリシー

この通知の目的は、アプリで収集されるデータのタイプ、データの使用方法、データの共有相手について通知することです。

どのような個人データがこのアプリ内に収集され、またどうしてそうされるのか?

アプリを使用して、お客様の補聴器とスマートフォンをペアリングするには、聴覚専門家により定義されるお客様の補聴器の名称が、このアプリに送信する必要があります。この情報は、

同意する

私の評価のプライバシーポリシーへの同意

私の評価機能を有効にするには、私の評価プライバシーポリシーに同意し、次の画面で情報を入力します。この手順をスキップするには、「拒否」ボタンをタップします。

私の評価プライバシーポリシー

この通知の目的は、アプリで収集されるデータのタイプ、データの使用方法、データの共有相手について通知することです。

ポリシーの詳細を表示しない

Unitronリモートプラスアプリの私の評価機能

消費者利用規約

このアプリと私の評価機能はUnitronの互換性のあるワイヤレス補聴器のためにUnitronによって開発されました。私の評価機能はUnitron補聴器とあなたが入力したデータ、スマートフォンを通じてSonovaクラウドにワイヤレス信号送られた特定のデータを収集します。また、Unitron補聴器に関する全体的な満足度についてのEメールを時々お受け取りになります。

補聴器付属のユーザーガイドと次の免責事項をお読みください。

また、このアプリが正しく機能するようにスマートフォンにアプリのアップデートの通知と自動インストールの許可をすることを勧めます。

ご不明な点がございましたら、www.unitron.comのよくある質問の部分をご覧ください。ご購入元にお問い合わせください。

免責条項

同意する

同意しない

私の評価をオンにする

私の評価をオンにするために情報を入力してください

名:

姓:

Eメール:

アクティベーションコード:

オンにする

後で

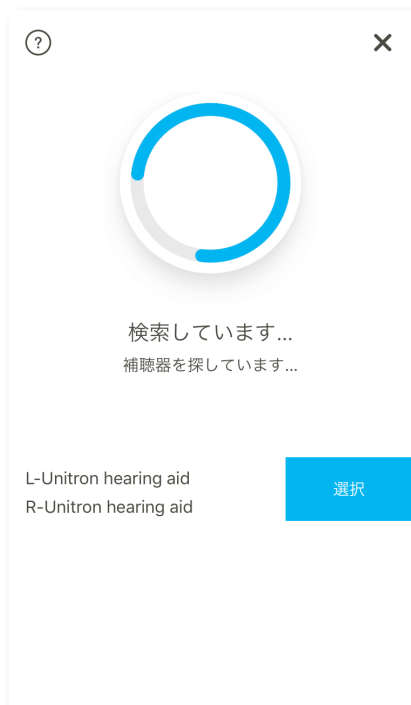
補聴器とのペアリング

補聴器の検知



- ① 補聴器をペアリングモードにするには、アプリの検出を開始する前にバッテリードアを開閉します。ペアリング中は最大 1 m (3 フィート) の範囲を維持してください。
- ① 「デモ」モードを選択すると、Unitron の補聴器に接続せずにいつでもアプリを試すことができ、機能の概要を知ることができます。このモードでは、補聴器のリモコン機能を利用することができません。

補聴器の選択

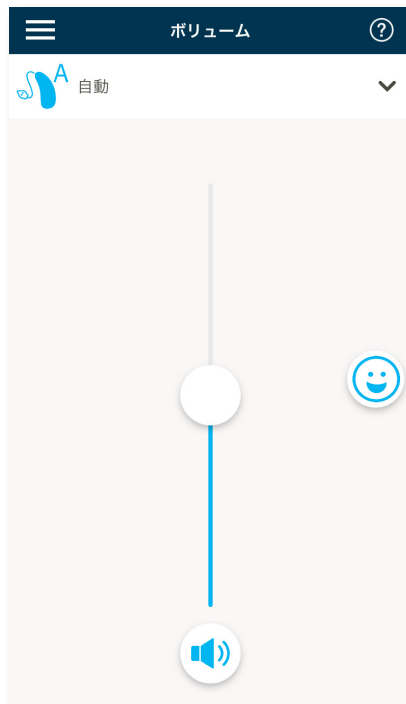


- ① アプリで複数のデバイスが検知された場合は、補聴器のボタンを押すと、対応するデバイスがアプリで強調表示されます。

メイン画面

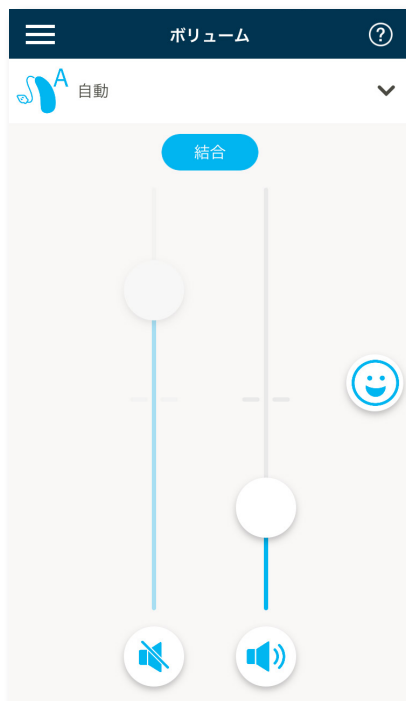
補聴器の音量調整

スライダーを上下に動かして、両側の補聴器の音量を増減します。
スライダーの下にあるミュートボタンを押して、補聴器をミュートまたはミュート解除します。



音量の分割

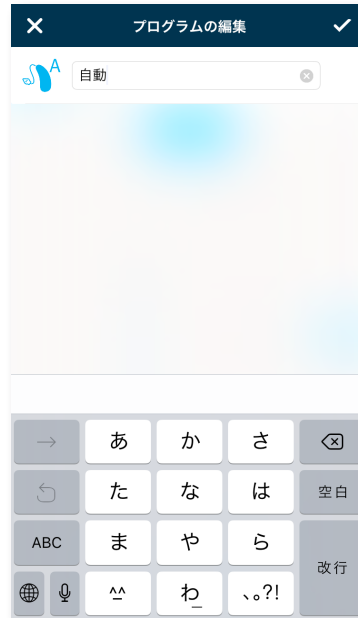
アプリ設定でがオンになっている場合は、スライダーの上部にボタンが表示されます。ボタンを押すと、各補聴器の音量を個別に調整できます。



補聴器のプログラム変更


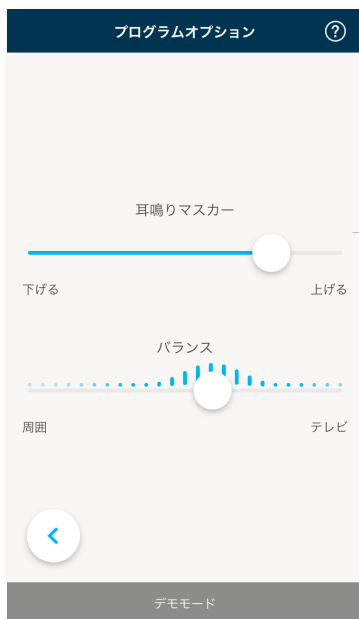
別のプログラムの選択

使用可能なすべてのプログラムを表示するには、現在のプログラム名の横にある矢印をタップします。選択したいプログラムをタップします。✏️ アイコンをタップし、プログラム名を変更します。



高度なプログラム設定

補聴器の構成や接続されているオーディオ源（TV Connector）によっては、さらに調整が可能です。右下の角にある > ボタンをタップすると、次のオプションにアクセスできます：



私の評価

私の評価機能を有効にすると、メイン画面の右側に笑顔のアイコン（😊）が表示されます。アイコンをタップして担当者にフィードバックを送信します。

体験の評価

A. 「満足」または「満足していない」のいずれかを選択します。



B. 現在の環境を選択します。



C. 「満足していない」を選択した場合、あらかじめ決められたリストから問題を最もよく表しているものを選択できます。



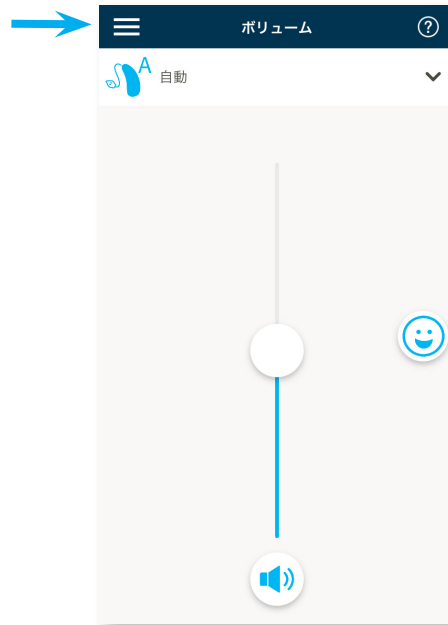
D. フィードバックの要約を表示し、コメントを追加します（オプション）。「送信」ボタンをタップして、聴覚専門家にフィードバックを提出します。



設定メニュー

このアプリはさまざまな言語で利用できます。言語は携帯電話のオペレーティングシステムの言語と自動的に一致します。携帯電話の言語がサポートされていない場合、デフォルト言語は英語です。

1) メイン画面の  アイコンをタップして設定メニューにアクセスします。



- 2) 「[アプリ設定](#)」を選択して、アプリケーション設定にアクセスします。
- 3) 「[私の評価](#)」を選択し、私の評価のプライバシーポリシーを表示するか、この機能をオプトアウトします。
- 4) 操作説明の動画を見るには、「[動画](#)」を選択します。
- 5) 携帯電話の Web ブラウザでアプリや補聴器に関するよくある質問を表示するには、「[よくある質問](#)」を選択します。
- 6) 接続されている補聴器の 1 日あたりの平均装着時間を表示するには、「[統計](#)」を選択します。



コンプライアンス情報

適合宣言

これにより、Sonova AG はこの Unitron 製品が医療機器指令 93/42/EEC の必須要件に準拠していることを宣言します。適合宣言の全文は、<http://www.unitron.com>（グローバル向けサイト）のリストからアドレスを取得できる製造元または Unitron の現地 販売 代理店から入手できます。

- ① 異常なフィールド妨害のために補聴器がデバイスに応答しない場合は、妨害フィールドから遠ざけてください。
- ① 手順書は unitron.com/appguide にて Adobe® Acrobat® PDF 形式で入手できます。手順書を表示するには、Adobe Acrobat Reader がインストールされている必要があります。Adobe.com にアクセスしてダウンロードしてください。
- ① 手順書のコピー（無料）をご希望の場合は、ニュージャパンヒヤリングにご連絡ください。7日以内に発送します

記号の情報と説明



Sonova AG は、CE マークを使用して、アクセサリーを含むこの Unitron 製品が、医療機器指令 93/42/EEC ならびに無線および電気通信送信機に関する無線機器指令 2014/53/EU の要件を満たしていることを確認します。

CE マークの後の数字は、上記の指示の下で相談された認証機関のコードに対応しています。



ユーザーがこの取扱説明書の関連情報を読み、考慮することが重要であることを示しています。



ユーザーがこの取扱説明書の関連する警告通知に注意することが重要であることを示しています。



製品の取り扱い、および効果的な使用に関する重要な情報。



著作権記号



製造元（このデバイスを市場に出す者）の名前と住所が表示されます。



Bluetooth® の文字商標とロゴは Bluetooth SIG, Inc. が所有する登録商標であり、Unitron はこれらの商標をいかなる場合もライセンス下で使用しています。その他の商標および商標名はそれぞれの所有者に帰属します。



Sonova AG
Laubisrütistrasse 28
CH-8712 Stäfa, Switzerland

unitron.com



© 2018 Sonova AG. All rights reserved.
2018-02 029-6231-17