

Hearing Remote App

Οδηγός χρήσης — Hearing Remote 5.3



Περιεχόμενα

Επισκόπηση εφαρμογής	3	Καρτέλα Τρόπος ζωής	9
Ας ξεκινήσουμε	3	Περιβάλλοντα ακρόασης.....	9
Πληροφορίες συμβατότητας	3	Μέσος χρόνος χρήσης.....	9
Εισαγωγικές ενέργειες	4	Μετρητής βημάτων.....	9
Αποδοχή της δήλωσης απορρήτου της		Λεπτά σωματικής δραστηριότητας	9
εφαρμογής	4	Καρτέλα Συσκευές	10
Σύζευξη με ακουστικά βοηθήματα.....	4	Στοιχείο ελέγχου αφής.....	10
Ενεργοποίηση Ψηφιακών λύσεων.....	4	Αυτόματη ενεργοποίηση.....	11
Επιλογή λειτουργίας εφαρμογής	4	Προσαρμοστικό Bluetooth®.....	11
Καρτέλα Αρχική — Προηγμένη λειτουργία	5	Απομακρυσμένη ρύθμιση	11
Ρύθμιση έντασης ακουστικών		Εύρεση των συσκευών μου.....	12
βοηθημάτων.....	5	Διαχείριση σύνδεσης.....	12
Διαχωρισμός έντασης ήχου	5	Οι συσκευές μου	12
Ρυθμίσεις άνεσης και ευκρίνειας	5	Καρτέλα Υποστήριξη	13
Αλλαγή προγραμμάτων	5	Καρτέλα Περισσότερα	14
Προαιρετικά προγράμματα εφαρμογής.....	6	Λειτουργία εφαρμογής.....	14
Ρυθμίσεις προγράμματος.....	7	Εμφάνιση	14
Συσκευή ανακούφισης από		Ρυθμίσεις Ψηφιακών λύσεων.....	14
εμβοές (tinnitus masker)	7	Κέντρο ειδοποιήσεων.....	14
Ρυθμίσεις ήχου.....	7	Στατιστικά στοιχεία	14
Ρυθμίσεις εξισορροπητή (equalizer).....	7	Λειτουργία επίδειξης.....	14
Εξατομίκευση προγράμματος.....	7	Νομικές πληροφορίες.....	14
Καρτέλα Αρχική — Κλασική λειτουργία	8	Πληροφορίες συμβατότητας	15
Ρύθμιση ήχου ακουστικών βοηθημάτων	8	Δήλωση συμμόρφωσης.....	15
Διαχωρισμός εντάσεων	8	Περιγραφή συμβόλων.....	15
Ρυθμίσεις άνεσης και ευκρίνειας	8	Σημαντικές πληροφορίες ασφάλειας	16
Αλλαγή προγραμμάτων	8		

Επισκόπηση εφαρμογής



Ας ξεκινήσουμε

Η εφαρμογή Hearing Remote είναι μια εφαρμογή που αναπτύχθηκε από τη Sonova, έναν παγκόσμιο ηγέτη στις λύσεις ακοής. Διαβάστε διεξοδικά τις οδηγίες χρήσης ώστε να επωφεληθείτε από όλες τις δυνατότητες που προσφέρει η εφαρμογή.

- ❶ Αυτός ο οδηγός χρήστη περιγράφει τα χαρακτηριστικά της εφαρμογής και τον τρόπο με τον οποίο μπορεί να τα χειριστεί ο χρήστης. Διαβάστε τον παρόντα οδηγό χρήστη πριν ξεκινήσετε να χρησιμοποιείτε την εφαρμογή.
- ❷ Δεν χρειάζεται επιπλέον εκπαίδευση για τον χειρισμό της εφαρμογής.

Αυτός ο οδηγός χρήσης ισχύει για την έκδοση 5.3 της εφαρμογής Hearing Remote και μεταγενέστερες εκδόσεις της εφαρμογής. Για προηγούμενες εκδόσεις του οδηγού χρήσης της εφαρμογής επικοινωνήστε με τον τοπικό σας αντιπρόσωπο ή συμβουλευτείτε την ιστοσελίδα www.unitron.com.

Πληροφορίες συμβατότητας

⚠️ Ακουστικά βοηθήματα με ασύρματη σύνδεση Bluetooth® απαιτούνται για τη χρήση της εφαρμογής Hearing Remote. Η εφαρμογή Hearing Remote μπορεί να χρησιμοποιηθεί σε συσκευές με δυνατότητα Bluetooth® Low-Energy (BT-LE) και είναι συμβατή με iOS έκδοσης 15 ή μεταγενέστερης. Η εφαρμογή Hearing Remote μπορεί να χρησιμοποιηθεί σε συσκευές Android με πιστοποίηση Google Mobile Services (GMS) που υποστηρίζουν Bluetooth® 4.2 και λειτουργικό σύστημα Android OS 8.0 ή μεταγενέστερο.

- ❶ Ορισμένα τηλέφωνα διαθέτουν ήχους αφής ή πλήκτρων, που ενδέχεται να μεταδίδονται στα ακουστικά βοηθήματα. Για να το αποφύγετε αυτό, μεταβείτε στις ρυθμίσεις του τηλεφώνου σας, επιλέξτε το μενού ήχων και βεβαιωθείτε ότι όλοι οι ήχοι αφής και ειδοποιήσεων είναι απενεργοποιημένοι.
- ❷ Τα διαθέσιμα χαρακτηριστικά στην εφαρμογή Hearing Remote ποικίλουν ανάλογα με τα συνδεδεμένα ακουστικά βοηθήματα. Δεν είναι όλα τα χαρακτηριστικά διαθέσιμα για όλα τα ακουστικά βοηθήματα.

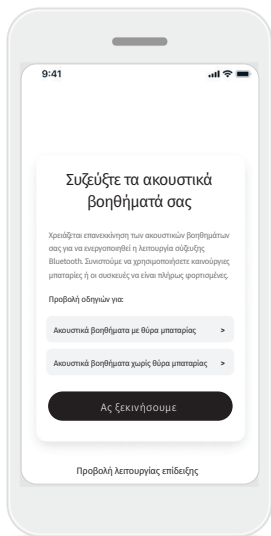
Το λεκτικό σήμα και τα λογότυπα Bluetooth® είναι σήματα κατατεθέντα που ανήκουν στην Bluetooth® SIG, Inc.

Τα Apple, iPhone και iOS, καθώς και το λογότυπο της Apple, αποτελούν εμπορικά σήματα της Apple Inc., κατατεθέντα στις ΗΠΑ και σε άλλες χώρες. Το App Store αποτελεί σήμα υπηρεσίας της Apple Inc. Τα Android και Google Play, καθώς και το λογότυπο Google Play, αποτελούν εμπορικά σήματα της Google Inc.

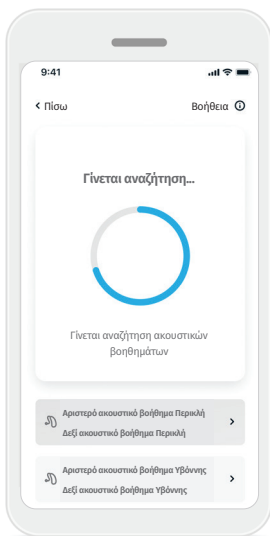
Εισαγωγικές ενέργειες



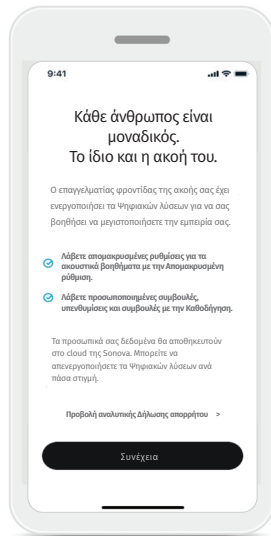
Αποδοχή δήλωσης απορρήτου εφαρμογής
Για να χρησιμοποιήσετε την εφαρμογή Hearing Remote, πρέπει να αποδεχθείτε τη Δήλωση απορρήτου. Η οθόνη της Δήλωσης απορρήτου έχει σχεδιαστεί ώστε να σας παρέχει σαφείς και ευσύνοπτες πληροφορίες σχετικά με τον τρόπο με τον οποίο διαχειριζόμαστε τα δεδομένα σας και προστατεύουμε το απόρρητό σας.



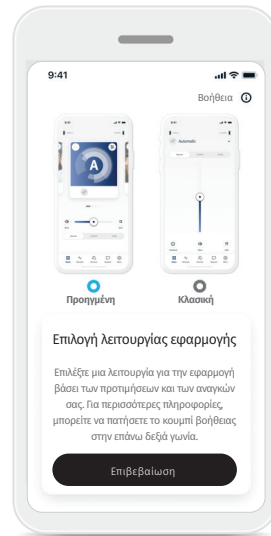
Σύζευξη με ακουστικά βοηθήματα
Εντοπίστε τα ακουστικά βοηθήματά σας. Αν τα ακουστικά βοηθήματά σας διαθέτουν θύρα μπαταρίας, επανεκκινήστε τα ανοίγοντας και κλείνοντας ξανά τη θύρα μπαταρίας. Αν τα ακουστικά βοηθήματά σας δεν διαθέτουν θύρα μπαταρίας, θα πρέπει πρώτα να απενεργοποιήσετε ένα προς ένα τα ακουστικά βοηθήματα πατώντας το κάτω μέρος του κουμπιού μέχρι η λυχνία LED να ανάψει με κόκκινο χρώμα (4 δευτερόλεπτα). Στη συνέχεια, ενεργοποιήστε ένα προς ένα τα ακουστικά βοηθήματά σας πατώντας το ίδιο κουμπί μέχρι η λυχνία LED να ανάψει με πράσινο χρώμα (2 δευτερόλεπτα). Επιλέξτε «Προβολή λειτουργίας επίδειξης» για να δοκιμάσετε την εφαρμογή χωρίς να συνδέσετε τα ακουστικά βοηθήματά σας. Λάβετε υπόψη ότι καμία λειτουργία τηλεχειρισμού δεν είναι διαθέσιμη σε αυτήν τη λειτουργία.



Επιλογή των ακουστικών βοηθημάτων σας
Αν έχουν συνδεθεί στην εφαρμογή περισσότερα από ένα σετ συσκευών, πατήστε το κουμπί που βρίσκεται επάνω στο ακουστικό βοήθημά σας και η αντίστοιχη συσκευή θα επισημανθεί στην εφαρμογή.



Ενεργοποίηση Ψηφιακών λύσεων
Τα Ψηφιακών λύσεων ενεργοποιούνται από τον ακοοπροσθετιστή σας και επιτρέπουν τη χρήση των χαρακτηριστικών Ψηφιακών λύσεων, συμπεριλαμβανομένης της Απομακρυσμένης ρύθμισης και της Εκπαιδευτή. Συνιστάται να έχετε ενεργοποιημένες τις ειδοποιήσεις και να επιτρέπεται η πρόσβαση στην τοποθεσία. Αυτά τα χαρακτηριστικά ενεργοποιούνται ή απενεργοποιούνται ανά πάσα στιγμή στην καρτέλα Περισσότερα, στις ρυθμίσεις Ψηφιακών λύσεων.



Επιλογή λειτουργίας εφαρμογής
Η εφαρμογή προσφέρει δύο λειτουργίες για την Αρχική οθόνη: Προηγμένη και Κλασική. Η Προηγμένη λειτουργία είναι ιδανική για όσους θέλουν να έχουν πρόσβαση σε προηγμένα χαρακτηριστικά και επιλογές εξατομίκευσης. Η Κλασική λειτουργία είναι ιδανική για όσους θέλουν να έχουν πρόσβαση σε βασικά χαρακτηριστικά και επιλογές. Αυτή η λειτουργία συνιστάται για όσους προτιμούν μια απλούστερη εμπειρία. Μπορείτε πάντα να αλλάξετε αυτές τις λειτουργίες από την καρτέλα Περισσότερα, κάτω από το μενού Λειτουργία εφαρμογής.



Ρύθμιση ήχου ακουστικών βοηθημάτων

Μετακινήστε το ρυθμιστικό προς τα δεξιά ή τα αριστερά για να αυξήσετε ή να μειώσετε την ένταση στο ακουστικό βοήθημα και για τα δύο αυτιά.

Πατήστε το κουμπί **Σίγαση** (🔇) στα αριστερά του ρυθμιστικού για να ενεργοποιήσετε ή να καταργήσετε τη σίγαση στα ακουστικά βοηθήματα.

Διαχωρισμός εντάσεων

Πατήστε το κουμπί **Διαχωρισμός εντάσεων** (🔊) αν θέλετε να ελέγχετε την ένταση κάθε ακουστικού βοηθήματος ξεχωριστά. Αλλάξτε την ένταση χρησιμοποιώντας το ρυθμιστικό έντασης.

Κοινή ένταση

Πατήστε το κουμπί **κοινής έντασης** (↔) αν θέλετε να χρησιμοποιείτε το ίδιο ρυθμιστικό και για τα δύο βοηθήματα ταυτόχρονα.

Ρυθμίσεις άνεσης και ευκρίνειας*

Για το Αυτόματο πρόγραμμα, μπορείτε να επιλέξετε **Ευκρίνεια**, **Άνεση** ή **Κανονικό**. Η επιλογή **Ευκρίνεια** βελτιώνει την ομιλία, ενώ η επιλογή **Άνεση** μειώνει τον θόρυβο και βελτιώνει τη συνολική άνεση της ακρόασης. Οι επιλογές **Ευκρίνεια** και **Άνεση** δεν μπορούν να χρησιμοποιούνται ταυτόχρονα, άρα και να βρίσκονται ταυτόχρονα σε κατάσταση ενεργοποίησης. Το **Κανονικό** είναι η προεπιλεγμένη ρύθμιση.

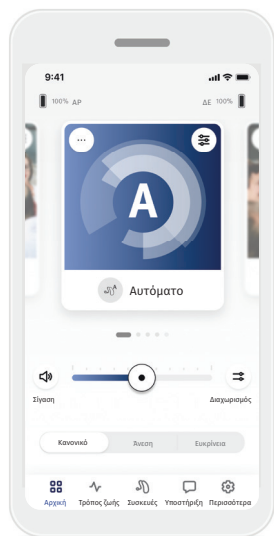
Αλλαγή προγραμμάτων

Σαρώστε προς τα αριστερά ή προς τα δεξιά για να πλοηγηθείτε στο καρουσέλ προγραμμάτων και να δείτε όλα τα διαθέσιμα προγράμματα. Όταν σταματήσετε τη σάρωση, το επιλεγμένο πρόγραμμα (π.χ. Εστιατόριο) θα ισχύει πλέον για τα ακουστικά βοηθήματά σας.

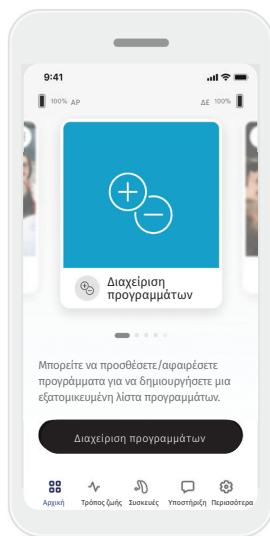
* Αυτό το χαρακτηριστικό δεν υποστηρίζεται από όλα τα μοντέλα ακουστικών βοηθημάτων. Για περισσότερες πληροφορίες, μπορείτε να ανατρέξετε στον οδηγό χρήσης του ακουστικού βοηθήματός σας.

Προαιρετικά προγράμματα εφαρμογής

Επιλέξτε μέσα από μια λίστα προκαθορισμένων προγραμμάτων προκειμένου να εξατομικεύσετε τα ακουστικά βοηθήματά σας για συγκεκριμένες καταστάσεις. Τα διαθέσιμα Προαιρετικά προγράμματα εφαρμογής ποικίλλουν ανάλογα με το επίπεδο τεχνολογίας των ακουστικών βοηθημάτων σας.



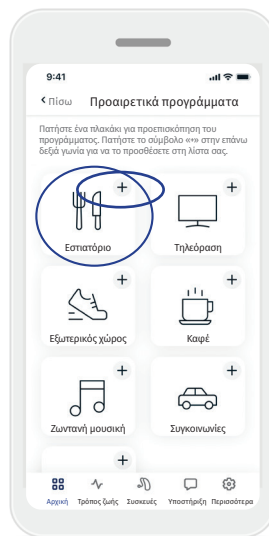
1. Μεταβείτε στην καρτέλα **Αρχική**.



2. Σαρώστε αριστερά ή δεξιά μέχρι να δείτε την εικόνα / το εικονίδιο Διαχείρισης προγραμμάτων. Πατήστε το κουμπί **Διαχείριση προγραμμάτων**.



3. Για γρήγορη προσθήκη ενός προαιρετικού προγράμματος, πατήστε το **σύμβολο συν (+)**.




4. Πατήστε το **σύμβολο μείον (-)** για να αφαιρέσετε το προαιρετικό πρόγραμμα από τη λίστα προγραμμάτων.
5. Πατήστε το **πλακίδιο προγράμματος** για προεπισκόπηση του προγράμματος.



6. Αν πατήσετε το **πλακίδιο προγράμματος**, θα μεταφερθείτε στην οθόνη προεπισκόπησης του προγράμματος. Θα εμφανιστεί η οθόνη προεπισκόπησης προγράμματος. Μπορείτε να αλλάξετε τις ρυθμίσεις και να πατήσετε **Αποθήκευση** για προσθήκη του προαιρετικού προγράμματος στη λίστα προγραμμάτων.

Ρυθμίσεις προγράμματος

Μπορεί να υπάρχουν περαιτέρω διαθέσιμες προσαρμογές ανάλογα με το τρέχον επιλεγμένο πρόγραμμα, τη διαμόρφωση του ακουστικού βοηθήματός σας και τις συνδεδεμένες πηγές ήχου.

Μπορείτε να αποκτήσετε πρόσβαση σε επιπλέον ρυθμίσεις απευθείας από την Αρχική οθόνη πατώντας το κουμπί **προηγμένων χαρακτηριστικών** () στην επάνω δεξιά γωνία του πλακιδίου προγράμματος για να δείτε τις πιο προηγμένες ρυθμίσεις.

Συσκευή ανακούφισης από εμβοές (tinnitus masker)

Αν ο ακοοπροθετιστής σας έχει ενεργοποιήσει τη συσκευή ανακούφισης από εμβοές, θα έχετε την επιλογή να ρυθμίσετε την ένταση του ήχου της συσκευής.

Εξισορρόπηση

Αν χρησιμοποιείτε εξωτερική συσκευή μετάδοσης (π.χ. TV Connector, μουσική), μπορείτε να ρυθμίσετε την εστίαση ώστε να ακούτε περισσότερο το μεταδιδόμενο σήμα ή, αντίθετα, περισσότερο τον ήχο του γύρω περιβάλλοντος.

Ρυθμίσεις ήχου

Μπορείτε να ρυθμίσετε το στοιχείο ελέγχου **Μικροφωνική εστίαση** ώστε να εστιάζετε περισσότερο σε ήχους που έρχονται από την κατεύθυνση όπου έχετε στραφεί ή να ακούτε εξίσου προς όλες τις κατευθύνσεις.

Το στοιχείο ελέγχου **Βελτίωση ομιλίας** σας επιτρέπει να βελτιώσετε ή να μειώσετε την ομιλία ώστε να επιτύχετε το επιθυμητό επίπεδο άνεσης.

Το στοιχείο ελέγχου **Μείωση θορύβου** σας επιτρέπει να αυξήσετε ή να μειώσετε το επίπεδο θορύβου ώστε να επιτύχετε το επιθυμητό επίπεδο άνεσης.

Ρυθμίσεις εξισορροπητή (equalizer)

Εδώ μπορείτε να αλλάξετε τις ρυθμίσεις του **Εξισορροπητή**.

Εξατομίκευση προγράμματος

Η εφαρμογή Hearing Remote σας επιτρέπει να αλλάζετε τα ονόματα των προγραμμάτων, ώστε να σημαίνουν κάτι εξατομικευμένο για εσάς.

Μπορείτε να αλλάξετε το όνομα οποιουδήποτε προγράμματος, συμπεριλαμβανομένων και των προαιρετικών. Για να αλλάξετε όνομα προγράμματος:

1. Πατήστε τις **ρυθμίσεις προγράμματος (...)**, που βρίσκονται στην επάνω αριστερή γωνία της εικόνας (ή του εικονιδίου) του προγράμματος.
2. Εμφανίζεται η οθόνη ρυθμίσεων προγράμματος.
3. Πατήστε την επιλογή **Αλλαγή ονόματος προγράμματος**.
4. Πληκτρολογήστε το επιθυμητό όνομα προγράμματος στο πλαίσιο κειμένου και πατήστε **Επιβεβαίωση**.



Ρύθμιση ήχου ακουστικών βοηθημάτων

Μετακινήστε το ρυθμιστικό προς τα πάνω ή προς τα κάτω για να αυξήσετε ή να μειώσετε την ένταση στο ακουστικό βοήθημα και για τα δύο αυτιά.

Πατήστε το κουμπί **Σίγαση** (🔇) κάτω από το ρυθμιστικό για να ενεργοποιήσετε ή να καταρτήσετε τη σίγαση στα ακουστικά βοηθήματα.

Διαχωρισμός εντάσεων

Πατήστε το κουμπί **Διαχωρισμός εντάσεων** (🗑️) αν θέλετε να ελέγχετε την ένταση κάθε ακουστικού βοηθήματος ξεχωριστά. Αλλάξτε την ένταση χρησιμοποιώντας τα ρυθμιστικά έντασης. Πατήστε το κουμπί **κοινής έντασης** (👤) αν θέλετε να χρησιμοποιείτε το ίδιο ρυθμιστικό και για τα δύο βοηθήματα ταυτόχρονα.

Ρυθμίσεις άνεσης και ευκρίνειας*

Για το Αυτόματο πρόγραμμα, μπορείτε να επιλέξετε **Ευκρίνεια**, **Άνεση** ή **Κανονικό**. Η επιλογή **Ευκρίνεια** βελτιώνει την ομιλία, ενώ η επιλογή **Άνεση** μειώνει τον θόρυβο και βελτιώνει τη συνολική άνεση της ακρόασης. Οι επιλογές **Ευκρίνεια** και **Άνεση** δεν μπορούν να χρησιμοποιούνται ταυτόχρονα, άρα και να βρίσκονται ταυτόχρονα σε κατάσταση ενεργοποίησης. Το **Κανονικό** είναι η προεπιλεγμένη ρύθμιση.

Αλλαγή προγραμμάτων

Πατήστε το **βέλος** που βρίσκεται δίπλα στο όνομα της τρέχουσας επιλογής προγράμματος για να δείτε όλα τα διαθέσιμα προγράμματα. Επιλέξτε το επιθυμητό πρόγραμμα (π.χ. TV Connector).

* Αυτό το χαρακτηριστικό δεν υποστηρίζεται από όλα τα μοντέλα ακουστικών βοηθημάτων.

Καρτέλα Τρόπος ζωής

⚠ Οι πληροφορίες που περιέχονται σε αυτήν την ενότητα προορίζονται μόνο για εκπαιδευτικούς και ενημερωτικούς σκοπούς. Δεν θα πρέπει να χρησιμοποιείτε τις πληροφορίες που εμφανίζονται στην ενότητα Τρόπος ζωής ως υποκατάστατο ή στη θέση επαγγελματικής ιατρικής γνωμάτευσης. Αν έχετε απορίες σχετικά με την υγεία σας ή προτού αρχίσετε πρόγραμμα σωματικής άσκησης, θα πρέπει πάντα να συμβουλευτείτε γιατρό ή άλλον επαγγελματία υγείας.

Η καρτέλα **Τρόπος ζωής** σας μεταφέρει σε μια οθόνη με δυνατότητα κύλισης, όπου μπορείτε να δείτε τα δεδομένα τρόπου ζωής σας όπως ανιχνεύτηκαν από τα ακουστικά βοηθήματά σας. Μπορείτε να δείτε τον χρόνο χρήση του ακουστικού βοηθήματος, πληροφορίες σχετικά με τα περιβάλλοντα ακρόασης όπου βρεθήκατε, καθώς και δεδομένα που αφορούν τη σωματική άσκηση.

- **Περιβάλλοντα ακρόασης**
Σε αυτήν την ενότητα, παρέχεται μια σύνοψη του χρόνου που περάσατε στα διάφορα περιβάλλοντα, όπως αυτά ανιχνεύτηκαν από τα ακουστικά βοηθήματά σας.
- **Μέσος χρόνος χρήσης**
Πρόκειται για το διάστημα που φορέσατε, κατά μέσο όρο, τα ακουστικά βοηθήματά σας κάθε μέρα.
- **Μετρητής βημάτων**
Ο Μετρητής βημάτων* εμφανίζει τον αριθμό βημάτων που κάνατε εντός της ημέρας, όπως αυτά μετρήθηκαν από το επιταχυνσιόμετρο που διαθέτουν τα ακουστικά βοηθήματά σας.
- **Λεπτά σωματικής δραστηριότητας**
Τα λεπτά σωματικής δραστηριότητας είναι τα λεπτά που περάσατε κάνοντας φυσική άσκηση εντός της ημέρας, π.χ. περπάτημα, τρέξιμο ή παρόμοια μέτριας έως μεγάλης έντασης δραστηριότητα, ενώ φορούσατε τα ακουστικά βοηθήματά σας.

* Αυτό το χαρακτηριστικό δεν υποστηρίζεται από όλα τα μοντέλα ακουστικών βοηθημάτων.

Καρτέλα Συσκευές

Στην καρτέλα Συσκευές μπορείτε να τροποποιήσετε τις ρυθμίσεις των ακουστικών βοηθημάτων σας.

Στοιχείο ελέγχου αφής

Εάν τα ακουστικά βοηθήματά σας διαθέτουν στοιχείο ελέγχου αφής, μπορείτε να εξατομικεύσετε την απόκρισή τους σε διπλά πατήματα και να προσαρμόσετε την ευαισθησία του πατήματος ως ακολούθως:

- **Μετάδοση**

Αποδοχή/τερματισμός κλήσης ή μετάδοσης — ενεργοποιήστε/απενεργοποιήστε τη δυνατότητα αποδοχής/τερματισμού κλήσης ή σύνδεσης με μια συσκευή μετάδοσης (π.χ. TV Connector) με διπλό πάτημα. Μπορείτε να χρησιμοποιήσετε το στοιχείο ελέγχου αφής για να συνδεθείτε σε μια συσκευή μετάδοσης μόνο αν ο ακοοπροθετιστής σας έχει ρυθμίσει τα ακουστικά βοηθήματα για χειροκίνητη σύνδεση.

- **Προσαρμοσμένες ενέργειες**

(διαμορφωμένες ξεχωριστά για το αριστερό και το δεξί ακουστικό βοήθημα):

- Παύση/συνέχιση πολυμέσων : με διπλό πάτημα, γίνεται παύση/συνέχιση της αναπαραγωγής πολυμέσων κατά τη διάρκεια της μετάδοσης.
- Φωνητικός βοηθός : με διπλό πάτημα, ενεργοποιείται ο φωνητικός βοηθός στο smartphone σας.
- Απενεργοποίηση: με το διπλό πάτημα δεν εκτελείται καμία ενέργεια.

- **Ευαισθησία αφής**

(διαμορφώνεται ξεχωριστά για το αριστερό και το δεξί ακουστικό βοήθημα):

- Ήπια: η πλέον ευαίσθητη ρύθμιση.
- Κανονική: η προεπιλεγμένη ευαισθησία.
- Σταθερή: η λιγότερο ευαίσθητη ρύθμιση.

Καρτέλα Συσκευές

Αυτόματη ενεργοποίηση

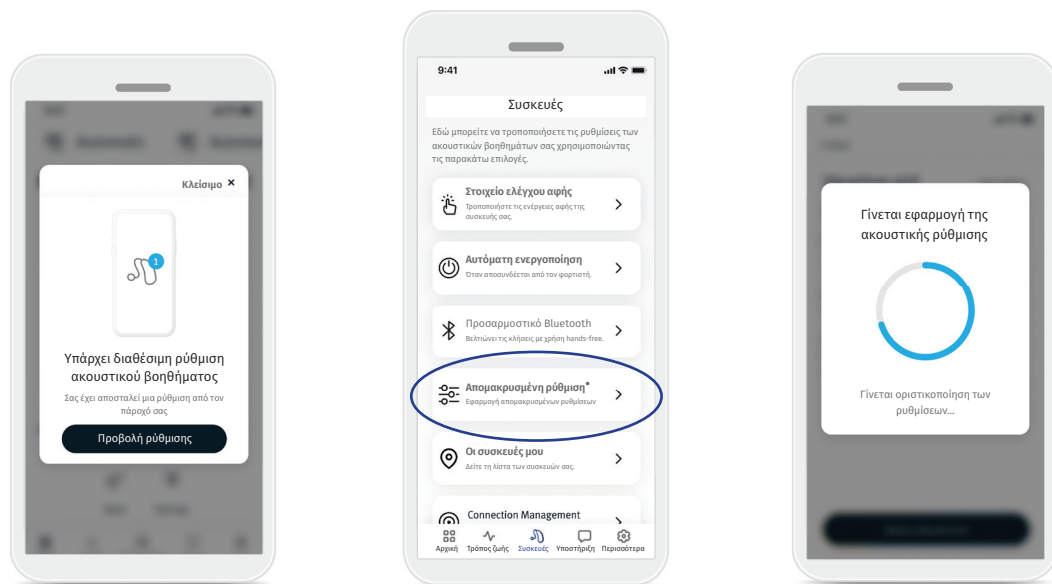
Μπορείτε να επιλέξετε αν θέλετε τα ακουστικά βοηθήματα να ενεργοποιούνται αυτόματα όταν τα αποσυνδέετε από τον φορτιστή.

Προσαρμοστικό Bluetooth®

Αν αντιμετωπίζετε προβλήματα με την ποιότητα του ήχου κατά τη διάρκεια κλήσεων, η απενεργοποίηση αυτού του χαρακτηριστικού ίσως βελτιώσει την εμπειρία σας.

Απομακρυσμένη ρύθμιση

Όταν ενεργοποιούνται τα Ψηφιακών λύσεων, θα έχετε τη δυνατότητα να λαμβάνετε ειδοποιήσεις push με ρυθμίσεις για τα ακουστικά βοηθήματά σας, τις οποίες έχει στείλει ο ακοοπροθετιστής σας.



1. Λαμβάνετε ένα προσωποποιημένο μήνυμα από τον ακοοπροθετιστή σας. Πατήστε **Προβολή ρύθμισης** για να αποκτήσετε πρόσβαση στη ρύθμιση.

2. Ή ανοίξετε την εφαρμογή Hearing Remote και πηγαίετε στο **Συσκευές > Απομακρυσμένη ρύθμιση**.

3. Επιλέξτε τη ρύθμιση, πατήστε **Εφαρμογή ρύθμισης** και ακολουθήστε τις οδηγίες για να εφαρμόσετε τις αλλαγές.

4. Οι ρυθμίσεις πλέον εφαρμόζονται στα ακουστικά βοηθήματά σας. Αν αποφασίσετε ότι προτιμάτε κάποια άλλη ρύθμιση, μπορείτε να επιλέξετε οποιοδήποτε προηγούμενο μήνυμα και να το εφαρμόσετε στα ακουστικά βοηθήματά σας.

Καρτέλα Συσσκευές

Εύρεση των συσκευών μου*

Η λειτουργία Εύρεση των συσκευών μου σας βοηθάει να εντοπίζετε τα ακουστικά βοηθήματά σας εμφανίζοντας την τελευταία γνωστή τοποθεσία όπου συνδέθηκαν. Όσο κινείστε πιο κοντά στα ακουστικά βοηθήματά σας, η εφαρμογή σας καθοδηγεί σύμφωνα με την ισχύ του σήματος, βοηθώντας σας να εντοπίσετε την τοποθεσία τους.

Διαχείριση σύνδεσης*

Η λειτουργία Παραμείνετε συνδεδεμένοι διατηρεί συνεχή σύνδεση μεταξύ της εφαρμογής και των ακουστικών βοηθημάτων σας, έτσι ώστε να μην χρειάζεται να τα επανασυνδέετε κάθε φορά που ανοίγετε την εφαρμογή. Η λειτουργία Παραμείνετε συνδεδεμένοι βελτιώνει επίσης τη λειτουργία Εύρεση των συσκευών μου. Η λειτουργία είναι ενεργοποιημένη από προεπιλογή, όμως μπορείτε να την απενεργοποιήσετε οποιαδήποτε στιγμή. Η λειτουργία Παραμείνετε συνδεδεμένοι ενδέχεται να επηρεάσει σε μικρό βαθμό τη διάρκεια ζωής της μπαταρίας των ακουστικών βοηθημάτων ανά ημέρα.

Οι συσκευές μου

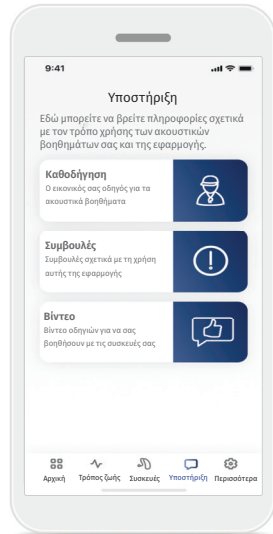
Αν αντιμετωπίζετε προβλήματα σύνδεσης με την εφαρμογή, μπορείτε να επιλέξετε [Κατάργηση συσκευών](#) και να δοκιμάσετε να τις συζεύξετε ξανά. Αν θέλετε να συνδέσετε ένα άλλο ζευγάρι ακουστικά βοηθήματα με την εφαρμογή, τότε πρέπει πρώτα να καταργήσετε τα ήδη συνδεδεμένα ακουστικά βοηθήματα. Στη συνέχεια, μπορείτε να συζεύξετε τις νέες συσκευές.

ΣΗΜΕΙΩΣΗ: Η κατάργηση συσκευών καταργεί τη σύνδεση μεταξύ των ακουστικών βοηθημάτων σας και της εφαρμογής.

* Αυτό το χαρακτηριστικό δεν υποστηρίζεται από όλα τα μοντέλα ακουστικών βοηθημάτων.

Καρτέλα Υποστήριξη

Στην καρτέλα **Υποστήριξη** βρίσκετε πληροφορίες σχετικά με τα ακουστικά βοηθήματά σας.



- Πρόσβαση στα μηνύματα Εκπαιδευτή
- Εύρεση συμβουλών για χρήση της εφαρμογής Hearing Remote
- Περιήγηση στις Συχνές ερωτήσεις και απαντήσεις για απαντήσεις στις πιο συνηθισμένες ερωτήσεις σχετικά με τις συσκευές σας

Καρτέλα Περισσότερα

Στην καρτέλα **Περισσότερα** μπορείτε να βρείτε επιπλέον ρυθμίσεις για την εφαρμογή, καθώς και τις νομικές πληροφορίες που αφορούν την εφαρμογή.

Λειτουργία εφαρμογής

Πραγματοποιήστε εναλλαγή μεταξύ των δύο λειτουργιών της **Αρχικής** οθόνης της εφαρμογής: Προηγμένη λειτουργία και Κλασική λειτουργία. Η **Προηγμένη** λειτουργία είναι ιδανική για χρήστες που θέλουν να αποκτήσουν πρόσβαση σε προηγμένα χαρακτηριστικά και επιλογές προσαρμογής. Η **Κλασική** λειτουργία είναι ιδανική για χρήστες που επιθυμούν πρόσβαση σε βασικά χαρακτηριστικά και επιλογές. Αυτή η λειτουργία συνιστάται για χρήστες που προτιμούν μια απλούστερη εμπειρία.

Ρυθμίσεις Ψηφιακών λύσεων

Όλα τα χαρακτηριστικά Ψηφιακών λύσεων είναι ενεργοποιημένα από προεπιλογή. Μπορείτε να επιλέξετε να ενεργοποιήσετε ή να απενεργοποιήσετε μεμονωμένα χαρακτηριστικά ή να επιλέξετε να απενεργοποιήσετε εξ ολοκλήρου τα Ψηφιακών λύσεων. Η απενεργοποίηση θα διαγράψει όλα τα δεδομένα Ψηφιακών λύσεων που μεταφορτώθηκαν προηγουμένως στο cloud της Sonoma και θα απενεργοποιήσει όλα τα χαρακτηριστικά Ψηφιακών λύσεων, συμπεριλαμβανομένων των μηνυμάτων και των απομακρυσμένων ρυθμίσεων Εκπαιδευτή.

Κέντρο ειδοποιήσεων

Ενεργοποιήστε ή απενεργοποιήστε την Εκπαιδευτή. Τα μηνύματα Εκπαιδευτή θα παραμείνουν προσβάσιμα από την καρτέλα Υποστήριξης όταν οι ειδοποιήσεις είναι απενεργοποιημένες.

Εμφάνιση

• Εικόνες προγράμματος

Πατήστε το κουμπί εναλλαγής για να επιλέξετε μεταξύ εικόνων ή εικονιδίων των προγραμμάτων της εφαρμογής.

Επιλέξτε εικόνες αν προτιμάτε την πιο ζωντανή και πολύχρωμη προβολή των εικόνων των προγραμμάτων.

Επιλέξτε εικονίδια αν προτιμάτε τη λιγότερο πολύχρωμη προβολή των εικονιδίων των προγραμμάτων.

• Αντιστοίχιση εμφάνισης τηλεφώνου

Αντιστοιχίστε αυτόματα τη ρύθμιση φωτεινής ή σκοτεινής λειτουργίας του τηλεφώνου σας. Η απενεργοποίηση αυτού σας επιτρέπει να επιλέξετε τη λειτουργία χειροκίνητα.

Στατιστικά στοιχεία

Ενεργοποιήστε ή απενεργοποιήστε την κοινοποίηση των δεδομένων χρήσης. Παρέχοντας δεδομένα χρήσης, μας δίνετε τη δυνατότητα να μαθαίνουμε και να βελτιώνουμε τα προϊόντα και τις υπηρεσίες μας. Δεν υπάρχει περίπτωση να πουλήσουμε τις προσωπικές σας πληροφορίες σε τρίτους. Αυτό αναφέρεται και στη Δήλωση απορρήτου μας.

Λειτουργία επίδειξης

Ενεργοποιήστε ή απενεργοποιήστε τη λειτουργία επίδειξης. Η λειτουργία επίδειξης σας επιτρέπει να δοκιμάσετε την εφαρμογή χωρίς σύνδεση με ακουστικές συσκευές.

Νομικές πληροφορίες

Αποκτήστε πρόσβαση σε νομικές και ρυθμιστικές πληροφορίες σχετικά με την εφαρμογή.

Πληροφορίες συμμόρφωσης

Δήλωση συμμόρφωσης

Με το παρόν η Sonona AG δηλώνει ότι αυτό το προϊόν πληροί τις απαιτήσεις του Κανονισμού (ΕΕ) 2017/745 για τα ιατροτεχνολογικά προϊόντα.

Μπορείτε να αποκτήσετε τον οδηγό χρήστη σε όλες τις διαθέσιμες γλώσσες σε ηλεκτρονική μορφή στη διεύθυνση www.unitron.com/appguide

Εναλλακτικά, μπορείτε να αποκτήσετε πρόσβαση στον οδηγό χρήστη απευθείας από την εφαρμογή στην ενότητα «Περισσότερα», επιλέγοντας το στοιχείο «Σχετικά με την εφαρμογή» και, στη συνέχεια, πατώντας τον σύνδεσμο που βρίσκεται στο κάτω μέρος για να μεταβείτε στη Βοήθεια και υποστήριξη σε εξωτερικό παράθυρο προγράμματος περιήγησης. Από εκεί μπορείτε να πλοηγηθείτε στην καρτέλα «Οδηγοί χρήστη» και να πραγματοποιήσετε κύλιση προς τα κάτω στην ενότητα των εφαρμογών.

Περιγραφή συμβόλων



Με το σύμβολο CE, η Sonona AG επιβεβαιώνει ότι αυτό το προϊόν πληροί τις απαιτήσεις του Κανονισμού για Ιατροτεχνολογικά Προϊόντα (ΕΕ) 2017/745. Οι αριθμοί που ακολουθούν το σύμβολο CE αντιστοιχούν στον κωδικό των πιστοποιημένων ιδρυμάτων που συμμετείχαν στη διαβούλευση σύμφωνα με τον προαναφερόμενο κανονισμό.



Υποδεικνύει τον κατασκευαστή του ιατροτεχνολογικού προϊόντος, όπως ορίζεται στον κανονισμό (ΕΕ) 2017/745 για τα ιατροτεχνολογικά προϊόντα.



Υποδεικνύει ότι η συσκευή είναι ιατροτεχνολογικό προϊόν



Υποδεικνύει τον εξουσιοδοτημένο αντιπρόσωπο στην Ευρωπαϊκή Κοινότητα. Η EC REP είναι επίσης ο εισαγωγέας στην Ευρωπαϊκή Ένωση.



Υποδεικνύει τον αριθμό καταλόγου του κατασκευαστή, ώστε να μπορεί να αναγνωριστεί το ιατροτεχνολογικό προϊόν.



Αυτό το σύμβολο υποδεικνύει ότι είναι σημαντικό ο χρήστης να διαβάσει και να λάβει υπόψη του τις σχετικές πληροφορίες του παρόντος οδηγού χρήσης.



Ένδειξη ότι διατίθενται οδηγίες χρήσης σε ηλεκτρονική μορφή.



Αυτό το σύμβολο υποδεικνύει ότι είναι σημαντικό ο χρήστης να δώσει προσοχή στις σχετικές προειδοποιητικές επισημάνσεις του παρόντος οδηγού χρήσης.



Σημαντικές πληροφορίες για τον χειρισμό και την ασφάλεια του προϊόντος.



Το λεκτικό σήμα και τα λογότυπα Bluetooth® είναι σήματα κατατεθέντα που ανήκουν στην Bluetooth® SIG, Inc. και οποιαδήποτε χρήση τέτοιων σημάτων από τη Sonona AG γίνεται κατόπιν άδειας. Τα υπόλοιπα εμπορικά σήματα και εμπορικές ονομασίες ανήκουν στους αντίστοιχους κατόχους τους.



Σύμβολο πνευματικών δικαιωμάτων.

Σημαντικές πληροφορίες ασφάλειας

Διαβάστε τις σχετικές πληροφορίες ασφάλειας στις ακόλουθες σελίδες πριν χρησιμοποιήσετε την εφαρμογή.

Προβλεπόμενη χρήση

Η προβλεπόμενη χρήση της εφαρμογής είναι η επιλογή, ρύθμιση και αποθήκευση των υφιστάμενων λειτουργιών του ακουστικού βοηθήματος, η πρόσβαση σε πληροφορίες κατάστασης και η επικοινωνία μεταξύ του τελικού χρήστη και του ακοοπροθετιστή, ασύρματα και με οπτικοποιημένο τρόπο.

Προοριζόμενος πληθυσμός

Ο προοριζόμενος πληθυσμός ασθενών για αυτή τη λύση είναι οι τελικοί χρήστες (απλοί χρήστες) με μονόπλευρη και αμφοτερόπλευρη, ήπια έως βαθιά απώλεια ακοής, που φορούν συμβατό ακουστικό βοήθημα και που εκτιμούν την ευκολία, όπως τη δυνατότητα να ελέγχουν τα ακουστικά τους βοηθήματα από τα smartphone τους. Η εφαρμογή προορίζεται για χρήστες 17 ετών και άνω. Το χαρακτηριστικό ανακούφισης εμβών προορίζεται για ασθενείς με χρόνιες εμβοές ηλικίας από 18 ετών.

Προβλεπόμενος χρήστης

Προβλεπόμενος χρήστης είναι ένα άτομο με απώλεια ακοής που χρησιμοποιεί συμβατή συσκευή.

Ενδείξεις

Θα πρέπει να λάβετε υπόψη ότι οι ενδείξεις δεν προέρχονται από την εφαρμογή, αλλά από τα συμβατά ακουστικά βοηθήματα. Οι γενικές κλινικές ενδείξεις για τη χρήση ακουστικών βοηθημάτων και το χαρακτηριστικό ανακούφισης εμβών είναι οι εξής:

- Απώλεια ακοής
 - Μονόπλευρη ή αμφοτερόπλευρη
 - Αγωγιμότητας, νευροαισθητήρια ή μικτή
 - Ήπια έως σοβαρή
- Παρουσία χρόνιων εμβών (ισχύει μόνο για συσκευές που παρέχουν το χαρακτηριστικό ανακούφισης εμβών)

Αντενδείξεις

Θα πρέπει να λάβετε υπόψη ότι οι αντενδείξεις δεν προέρχονται από την εφαρμογή, αλλά από τα συμβατά ακουστικά βοηθήματα. Οι γενικές κλινικές αντενδείξεις για τη χρήση ακουστικών βοηθημάτων και το χαρακτηριστικό ανακούφισης εμβών είναι οι εξής:

- Η απώλεια ακοής δεν βρίσκεται στο εύρος προσαρμογής του ακουστικού βοηθήματος (δηλ. απολαβή, απόκριση συχνότητας)
- Οξείες εμβοές
- Παραμόρφωση του αυτιού (δηλ., κλειστός ακουστικός πόρος, απουσία του ωτίου)
- Νευρική απώλεια ακοής (ρετρο-κοχλιακές παθολογίες, όπως απουσία ακουστικού νεύρου/μη βιώσιμο ακουστικό νεύρο)

Τα κύρια κριτήρια για την παραπομπή ενός ασθενούς για ιατρική ή άλλη εξειδικευμένη γνώμη ή/και θεραπεία είναι τα ακόλουθα:

- Ορατή εκ γενετής ή τραυματική παραμόρφωση του αυτιού,
- Ιστορικό ενεργούς παροχέτευσης από το αυτί εντός των προηγούμενων 90 ημερών,
- Ιστορικό αιφνίδιας ή ταχέως εξελισσόμενης απώλειας ακοής στο ένα ή και στα δύο αυτιά εντός των προηγούμενων 90 ημερών,
- Οξεία ή χρόνια ζάλη,
- Ακοομετρικό χάσμα αέρινης-οστέινης οδού ίσο με ή μεγαλύτερο από 15 dB στα 500 Hz, 1000 Hz και 2000 Hz,
- Ορατές ενδείξεις σημαντικής συσσώρευσης κεριού αυτιού ή ξένου σώματος στον ακουστικό πόρο,
- Πόνος ή δυσφορία στο αυτί,
- Μη φυσιολογική εμφάνιση του τυμπάνου και του ακουστικού πόρου, όπως:
 - Φλεγμονή του εξωτερικού ακουστικού πόρου
 - Διάτρηση τυμπάνου
 - Άλλες ανωμαλίες που ο ακοοπροθετιστής πιστεύει ότι προκαλούν ιατρική ανησυχία

Ο ακοοπροθετιστής μπορεί να αποφασίσει ότι η παραπομπή δεν είναι κατάλληλη ή προς το συμφέρον του ασθενούς όταν ισχύουν τα εξής:

- Όταν υπάρχουν επαρκή στοιχεία ότι η κατάσταση έχει διερευνηθεί πλήρως από ειδικό ιατρό και έχει παρασχεθεί οποιαδήποτε πιθανή θεραπεία.
- Η κατάσταση δεν έχει επιδεινωθεί ή αλλάξει σημαντικά από την προηγούμενη έρευνα ή/και θεραπεία.
- Εάν ο ασθενής έχει δώσει την τεκμηριωμένη και επαρκή απόφασή του να μην αποδεχθεί τη συμβουλή να ζητήσει ιατρική γνώμη, επιτρέπεται να προχωρήσει στη σύσταση κατάλληλων συστημάτων ακουστικών βοηθημάτων, λαμβάνοντας υπόψη τα παρακάτω:
 - Η σύσταση δεν θα έχει δυσμενείς επιδράσεις στην υγεία ή τη γενική ευημερία του ασθενούς.
 - Τα αρχεία επιβεβαιώνουν ότι έχουν ληφθεί όλες οι απαραίτητες εκτιμήσεις σχετικά με το βέλτιστο συμφέρον του ασθενούς.

Εάν απαιτείται από τον νόμο, ο ασθενής έχει υπογράψει δήλωση αποποίησης ευθύνης για να επιβεβαιώσει ότι η συμβουλή παραπομπής του για χρήση ακουστικού βοηθήματος δεν έχει γίνει αποδεκτή και ότι πρόκειται για μια απόφαση κατόπιν ενημέρωσης.

Σημαντικές πληροφορίες ασφάλειας

Διαβάστε τις σχετικές πληροφορίες ασφάλειας στις ακόλουθες σελίδες πριν χρησιμοποιήσετε την εφαρμογή.

Κλινικό όφελος

Η ίδια η εφαρμογή δεν παρέχει άμεσο κλινικό όφελος στον τελικό χρήστη, παρέχει όμως άλλα οφέλη, τα οποία αφορούν κυρίως την ευκολία χρήσης. Τα κλινικά οφέλη παρέχονται αποκλειστικά από τα ακουστικά βοηθήματα. Η εφαρμογή παρέχει τα ακόλουθα οφέλη στους προβλεπόμενους χρήστες:

- Παροχή της δυνατότητας προσαρμογής και αποθήκευσης των ρυθμίσεων του ακουστικού βοηθήματος στις ατομικές ανάγκες, σε ένα περιορισμένο εύρος, όπως ορίζεται από την αρχική προσαρμογή, π.χ. για την αντιμετώπιση συγκεκριμένων αναγκών. Αυτό μπορεί να συμβάλει στην αύξηση της ακουστικής άνεσης και της ικανοποίησης από τα ακουστικά βοηθήματα σε συγκεκριμένες καταστάσεις ακρόασης (π.χ. μειώνοντας την ένταση σε θορυβώδη περιβάλλοντα ακρόασης).

Παρενέργειες

Θα πρέπει να λάβετε υπόψη ότι οι παρενέργειες δεν προέρχονται από την εφαρμογή, αλλά από τα συμβατά ακουστικά βοηθήματα. Φυσιολογικές παρενέργειες των ακουστικών βοηθημάτων, όπως εμβοές, ζάλη, συσσώρευση κυψελίδας, υπερβολική πίεση, εφίδρωση ή υγρασία, φουσκάλες, φαγούρα ή/και εξανθήματα, απόφραξη ή πληρότητα, καθώς και οι συνέπειές τους, όπως πονοκέφαλος ή/και πόνος στο αυτί, μπορεί να επιλυθούν ή να μειωθούν από τον ακοοπροθετιστή σας.

Τα συμβατικά ακουστικά βοηθήματα έχουν τη δυνατότητα να εκθέτουν τους ασθενείς σε υψηλότερα επίπεδα έκθεσης στον ήχο, γεγονός που μπορεί να οδηγήσει σε μετατόπιση του ουδού στο εύρος συχνοτήτων που επηρεάζεται από ακουστικό τραύμα.

Περιορισμοί χρήσης

Η χρήση της εφαρμογής περιορίζεται στις δυνατότητες των συμβατών συσκευών.

Κάθε σοβαρό περιστατικό που συνέβη σε σχέση με την εφαρμογή θα πρέπει να αναφέρεται στον αντιπρόσωπο του κατασκευαστή και στην αρμόδια αρχή του κράτους διαμονής. Ως σοβαρό περιστατικό περιγράφεται οποιοδήποτε περιστατικό που οδήγησε, άμεσα ή έμμεσα, θα μπορούσε να έχει οδηγήσει ή μπορεί να οδηγήσει σε οποιοδήποτε από τα εξής:

- a. τον θάνατο ασθενούς, χρήστη ή άλλου ατόμου
- b. την προσωρινή ή μόνιμη σοβαρή επιδείνωση της κατάστασης της υγείας ενός ασθενούς, χρήστη ή άλλου ατόμου
- c. μια σοβαρή απειλή για τη δημόσια υγεία

Για να αναφέρετε τυχόν μη αναμενόμενη λειτουργία ή συμβάν, επικοινωνήστε με τον κατασκευαστή ή με έναν αντιπρόσωπο.

Σημαντικές πληροφορίες ασφάλειας

Διαβάστε τις σχετικές πληροφορίες ασφάλειας στις ακόλουθες σελίδες πριν χρησιμοποιήσετε την εφαρμογή.

Ειδοποίηση ασφάλειας

Τα δεδομένα ασθενών είναι προσωπικά δεδομένα και η προστασία τους είναι σημαντική:

- Βεβαιωθείτε ότι τα smartphone είναι ενημερωμένα με τις τελευταίες ενημερώσεις ασφαλείας του λειτουργικού συστήματος. Ενεργοποιήστε την αυτόματη ενημέρωση.
- Βεβαιωθείτε ότι η έκδοση της εφαρμογής που έχετε εγκαταστήσει είναι ενημερωμένη.
- Χρησιμοποιείτε μόνο γνήσιες εφαρμογές Sonona από επίσημα καταστήματα με τα ακουστικά βοηθήματά σας.
- Φροντίζετε να χρησιμοποιείτε ισχυρούς κωδικούς πρόσβασης και να κρατάτε τα διαπιστευτήρια μυστικά.
- Κλειδώνετε το τηλέφωνο με PIN ή/και βιομετρικά στοιχεία (π.χ. δακτυλικό αποτύπωμα, πρόσωπο) και ρυθμίστε το τηλέφωνο να κλειδώνει αυτόματα μετά από μερικά λεπτά αδράνειας.
- Βεβαιωθείτε ότι οι εγκατεστημένες εφαρμογές έχουν μόνο τα δικαιώματα που χρειάζονται.
- Αποφύγετε τη δημιουργία ζεύξης Bluetooth® με τα ακουστικά βοηθήματά σας σε δημόσιο χώρο. Αυτό οφείλεται στον κίνδυνο ανεπιθύμητων παρεμβάσεων από τρίτους. Σας συνιστούμε να δημιουργήσετε αυτήν τη σύζευξη Bluetooth® στο σπίτι.
- ΜΗ χρησιμοποιείτε τηλέφωνο με αλλοιωμένο λογισμικό. Βεβαιωθείτε ότι τα δεδομένα παραμένουν ασφαλή ανά πάσα στιγμή. Λάβετε υπόψη ότι η λίστα αυτή είναι ενδεικτική.
- Κατά τη μεταφορά δεδομένων μέσω μη ασφαλών καναλιών, θα πρέπει να αποστέλλετε τα δεδομένα ανώνυμα ή κρυπτογραφημένα.
- Προστατεύετε τα αντίγραφα ασφαλείας των δεδομένων του smartphone σας όχι μόνο από την απώλεια δεδομένων αλλά και από κλοπή.
- Διαγράψτε όλα τα δεδομένα από ένα smartphone το οποίο δεν χρησιμοποιείται πλέον από εσάς ή πρόκειται να απορριφθεί.

Συντήρηση λογισμικού

Παρακολουθούμε συνεχώς τα σχόλια από την αγορά. Εάν αντιμετωπίσετε προβλήματα με την τελευταία έκδοση της εφαρμογής, επικοινωνήστε με τον τοπικό αντιπρόσωπο του κατασκευαστή σας και/ή γράψτε σχόλια στο App Store ή στο Google Play Store.

⚠ Η αλλαγή ρύθμισης, π.χ. μείωση της έντασης, σίγαση των ακουστικών σας βοηθημάτων ή αύξηση της «Μείωσης θορύβου», μπορεί να οδηγήσει σε κινδύνους, όπως παραδείγματος χάριν ο θόρυβος στον δρόμο να μην ακούγεται πλέον.

- ① Εάν τα ακουστικά βοηθήματα δεν ανταποκρίνονται στη συσκευή λόγω μιας ασυνήθιστης διαταραχής πεδίου, απομακρυνθείτε από το πεδίο διαταραχής. Ενεργοποιήστε το Bluetooth. Το Bluetooth πρέπει να είναι ενεργοποιημένο για τη σύνδεση με τα ακουστικά βοηθήματά σας. Εάν τα ακουστικά βοηθήματα δεν ανταποκρίνονται, ελέγξτε αν τα ακουστικά βοηθήματα είναι ενεργοποιημένα και εάν η μπαταρία δεν είναι άδεια.
- ① Διατίθενται οδηγίες στη διεύθυνση: unitron.com/appguide σε μορφή αρχείου PDF του Adobe® Acrobat®. Για να τις δείτε, πρέπει να έχετε εγκαταστήσει το Adobe Acrobat Reader. Επισκεφθείτε τον ιστότοπο Adobe.com για λήψη.
- ① Για να αποκτήσετε ένα δωρεάν έντυπο αντίγραφο των οδηγιών, επικοινωνήστε με τον τοπικό αντιπρόσωπο της Hansaton. Το αντίτυπο θα σας αποσταλεί εντός 7 ημερών.



Sonona AG
Laubisrütistrasse 28
CH-8712 Stäfa, Ελβετία



Και εισαγωγέας για την Ευρωπαϊκή Ένωση:
Sonona Deutschland GmbH
Max-Eyth-Str. 20
70736 Fellbach-Oeffingen, Γερμανία

Χορηγός στην Αυστραλία:
Sonona Australia Pty Ltd
12 Inglewood Place,
Norwest NSW 2153
Αυστραλία